

平成23年度

東京都大島町各会計決算資料

1. 会計別決算額
2. 一般会計財政指標等
3. 一般会計歳入
4. 一般会計目的別歳出
5. 一般会計性質別歳出
6. 町税の収入状況
7. 建設事業等一覧表
8. 基金（積立金）の状況
9. 一般会計の状況（図表等）
10. 決算状況（普通会計）
11. 普通会計歳入決算の推移
12. 普通会計性質別決算の推移
13. 新地方公会計制度財務4表

東京都大島町

1. 会計別決算額

(単位：千円)

会 計 別	平成 2 3 年度		歳入歳出 差 引	平成 2 2 年度		歳入歳出 差 引	
	歳 入	歳 出		歳 入	歳 出		
一 般 会 計	7,340,657	7,203,204	137,453	8,189,676	8,008,701	180,975	
特 別 会 計	2,925,593	3,047,550	△ 121,957	3,102,735	3,192,850	△ 90,115	
特 別 会 計	国民健康保険事業勘定	1,472,101	1,472,101	-	1,247,488	1,247,488	-
	介護保険事業勘定	830,615	821,281	9,334	798,672	798,672	-
	後期高齢者医療	187,944	187,924	20	194,211	194,211	-
	老人保健医療			-	1,391	1,391	-
	泉 津 財 産 区	22,229	20,429	1,800	16,790	15,114	1,676
	野 増 財 産 区	9,321	9,074	247	21,365	20,351	1,014
	差 木 地 財 産 区	11,654	9,252	2,402	13,013	12,296	717
	水 道 事 業	391,729	527,489	△ 135,760	809,805	903,327	△ 93,522
合 計	10,266,250	10,250,754	15,496	11,292,411	11,201,551	90,860	

2. 一般会計財政指標等

(単位：千円・%)

区 分	平成23年度	平成22年度	区 分	平成23年度	平成22年度			
歳入総額	7,340,657	8,189,676	基準財政需要額	2,653,463	2,606,771			
歳出総額	7,203,204	8,008,701	基準財政収入額	921,228	912,734			
歳入歳出差引額	137,453	180,975	標準財政規模	3,124,364	3,148,353			
翌年度繰越財源	0	6,327	財政力指数	0.360	0.381			
実質収支	137,453	174,648	実質収支比率	4.4	5.6			
単年度収支	△37,195	11,904	経常一般財源比率	93.1	91.9			
財政調整基金積立金	214,229	150,309	積立金現在高	1,893,353	1,465,501			
地方債繰上償還金	0	101,350				財政調整基金	661,918	447,689
財政調整基金取崩額	0	0				その他	1,231,435	1,017,812
実質単年度収支	177,034	263,563	地方債現在高	6,547,724	6,938,831			

経常収支比率等の推移（過去10年）

(単位：%)

区 分	14	15	16	17	18	19	20	21	22	23
経常収支比率	91.8	90.5	90.5	92.2	91.4	89.8	88.4	87.1	85.8	84.5
公債費比率	11.7	11.4	13.5	13.9	15.2	17.1	15.8	15.4	13.2	13.9
起債許可制限比率	9.5	9.8	10.9	11.7	13.0	14.2	14.8	14.8	14.6	13.9
実質公債費比率				12.6	14.3	15.7	16.3	16.4	15.0	14.4
公債費負担比率	16.3	15.9	17.5	19.8	22.9	24.1	22.9	21.0	19.2	20.4
現債高倍率	214.5	277.9	291.8	283.4	269.4	271.7	257.3	248.9	220.4	209.6
実質赤字比率						-	-	-	-	-
連結実質赤字比率						-	-	-	-	-
将来負担比率						166.6	172.8	165.4	135.9	108.1
給与指数（ラスパ・イレス）	90.9	89.3	87.2	86.9	87.7	88.5	88.7	90.0	89.5	89.7

3. 一般会計歳入

(単位：千円)

区 分	平成23年度						平成22年度					
	総 額			一 般 財 源			総 額			一 般 財 源		
	金 額	構成比 %	対前年 度増減 率 %	金 額	構成比 %	対前年 度増減 率 %	金 額	構成比 %	金 額	構成比 %		
1. 町 税	940,775	12.8	△ 0.4	940,775	25.1	△ 0.4	944,901	11.5	944,899	24.7		
2. 地 方 譲 与 税	66,930	0.9	△ 2.8	66,930	1.8	△ 2.8	68,890	0.8	68,890	1.8		
3. 利 子 割 交 付 金	5,675	0.1	△ 6.7	5,675	0.2	△ 6.7	6,081	0.1	6,081	0.2		
4. 配 当 割 交 付 金	2,529	—	10.4	2,529	0.1	10.4	2,291	—	2,291	—		
5. 株 式 等 譲 渡 所 得 割 交 付 金	563	—	△ 20.0	563	—	△ 20.0	704	—	704	—		
6. 地 方 消 費 税 交 付 金	96,768	1.3	△ 5.2	96,768	2.6	△ 5.2	102,124	1.2	102,124	2.7		
7. ゴルフ場利用税交付金	908	—	△ 11.2	908	—	△ 11.2	1,022	—	1,022	—		
8. 自動車取得税交付金	33,246	0.5	△ 17.7	33,246	0.9	△ 17.7	40,374	0.5	40,374	1.1		
9. 地方特例交付金	21,448	0.3	△ 6.9	21,448	0.6	△ 6.9	23,032	0.3	23,032	0.6		
10. 地 方 交 付 税	2,039,240	27.8	1.6	2,039,240	54.5	1.6	2,007,031	24.5	2,007,031	52.5		
(1) 普通交付税	1,732,235						1,695,658					
(2) 特別交付税	307,001						311,373					
(3) 震災復興特別交付税	4											
11. 交通安全対策特別交付金	3,841	0.1	△ 0.2	3,841	0.1	△ 0.2	3,850	—	3,850	0.1		
12. 分担金及び負担金	50,888	0.7	△ 15.1	353	—	37.4	59,958	0.7	257	—		
13. 使用料及び手数料	187,169	2.5	△ 13.1	5,889	0.2	5.9	215,361	2.6	5,559	0.1		
(1) 使用料	115,155						119,349					
(2) 手数料	72,014						96,012					
14. 国 庫 支 出 金	415,005	5.7	△ 25.2	76,589	2.0	△ 39.4	554,680	6.8	126,438	3.3		
(1) 国庫負担金	191,804						171,807					
(2) 普通建設事業支出金	153,058						235,849					
(3) 災害復旧事業支出金												
(4) 国庫委託金	3,782						3,515					
(5) その他支出金	66,361						143,509					
15. 都 支 出 金	2,566,095	34.9	△ 10.9	2,008	0.1	△ 8.9	2,879,557	35.3	2,205	—		
(1) 都負担金	39,717						147,703					
(2) 普通建設事業支出金	741,202						1,200,348					
(3) 災害復旧事業支出金	9,000											
(4) 都委託金	151,531						168,253					
(5) その他支出金	1,624,645						1,363,253					
16. 財 産 収 入	7,042	0.1	△ 0.6	4,730	0.1	10.5	7,087	0.1	4,279	0.1		
(1) 財産運用収入	4,577						5,101					
(2) 財産売却収入	2,465						1,986					
17. 寄 附 金	50	—	△ 84.4	0	—	皆減	320	—	20			
18. 繰 入 金	47,591	0.6	55.8	28,247	0.8	著増	30,538	0.4	5,929	0.2		
(1) 介護保険事業勘定	22,678						960					
(2) 後期高齢者医療	5,569						3,901					
(3) 老人保健医療							1,068					
(4) 財産区	18,126						24,025					
(5) 基金	1,218						584					
19. 繰 越 金	180,974	2.5	6.6	174,647	4.7	7.1	169,715	2.1	163,092	4.3		
20. 諸 収 入	316,586	4.3	△ 17.7	21,065	0.6	△ 7.8	384,576	4.7	22,858	0.6		
21. 町 債	357,334	4.9	△ 48.0	217,334	5.8	△ 25.7	687,584	8.4	292,584	7.7		
計	7,340,657	100.0	△ 10.4	3,742,785	100.2	△ 2.1	8,189,676	100.0	3,823,519	100.0		

※ 端数整理のため、他の表との計数は必ずしも一致しない。

4. 一般会計目的別歳出

(単位：千円)

区 分	平成 2 3 年 度										平成 2 2 年 度			
	総 額			左 の 内 訳		一 般 財 源			左 の 内 訳		総 額		一 般 財 源	
	金 額	構成比 %	対前年 度増減 率 %	事業費額	その他の 経 費 額	金 額	構成比 %	対前年 度増減 率 %	事 業 費 充 当 額	その他の 経 費 充 当 額	金 額	構成比 %	金 額	構成比 %
1. 議 会 費	101,345	1.4	24.8		101,345	101,345	2.8	24.8		101,345	81,207	1.0	81,207	2.2
2. 総 務 費	1,276,366	17.7	△ 4.6	40,243	1,236,123	1,076,142	29.8	6.5	17,374	1,058,768	1,338,151	16.7	1,010,191	27.7
3. 民 生 費	1,450,727	20.1	△ 4.6	4,171	1,446,556	589,368	16.3	△ 12.9	535	588,833	1,520,507	19.0	676,530	18.6
4. 衛 生 費	884,831	12.3	△ 17.2	89,057	795,774	320,697	8.9	7.7	28,548	292,149	1,068,213	13.3	297,633	8.2
5. 労 働 費	43,101	0.6	皆増		43,101									
6. 農林水産業費	335,740	4.7	△ 32.5	87,915	247,825	87,117	2.4	15.0	15,800	71,317	497,063	6.2	75,730	2.1
7. 商 工 費	453,062	6.3	△ 26.5	11,280	441,782	88,553	2.5	△ 19.1	1,280	87,273	616,698	7.7	109,416	3.0
8. 土 木 費	734,730	10.2	△ 9.9	612,741	121,989	182,501	5.1	4.7	87,527	94,974	815,609	10.2	174,297	4.8
9. 消 防 費	254,318	3.5	2.6	27,926	226,392	114,320	3.2	1.1	3,892	110,428	247,929	3.1	113,043	3.1
10. 教 育 費	818,760	11.4	△ 11.2	334,594	484,166	273,292	7.6	2.1	48,426	224,866	921,816	11.5	267,645	7.3
11. 災 害 復 旧 費	16,524	0.2	皆増	16,524	0	7,524	0.2	皆増	7,524					
12. 公 債 費	833,700	11.6	△ 7.5		833,700	764,473	21.2	△ 8.7	764,473		901,508	11.3	836,862	23.0
13. 諸 支 出 金														
計	7,203,204	100.0	△ 10.1	1,224,451	5,978,753	3,605,332	100.0	△ 1.0	975,379	2,629,953	8,008,701	100.0	3,642,554	100.0

5. 一般会計性質別歳出

(単位：千円)

区 分	平成23年度						平成22年度			
	総 額			一 般 財 源			総 額		一 般 財 源	
	金 額	構成比 %	対前年 度増減 率 %	金 額	構成比 %	対前年 度増減 率 %	金 額	構成比 %	金 額	構成比 %
1. 人 件 費	1,349,013	18.7	0.4	1,071,190	29.8	3.0	1,344,149	16.8	1,039,963	28.5
(1) 議 委 員	58,213						67,965			
(2) 町 長 等	27,630						31,113			
(3) 職 員 料	875,575						893,537			
給 養 手 当	550,280						561,214			
扶 養 手 当	19,912						20,962			
通 勤 手 当	9,019						9,056			
住 居 手 当	9,580						9,612			
管 理 職 手 当	10,612						11,162			
管 理 職 員 特 別 勤 務 手 当	0						0			
期 末 勤 勉 手 当	193,849						198,680			
日 直 手 当	1,050						1,050			
夜 勤 手 当	10,593						11,011			
児 童 手 当	13,800						14,198			
超 過 勤 務 手 当	55,959						55,606			
特 殊 勤 務 手 当	921						986			
(4) 共 済 費 負 担 金	196,107						162,202			
(5) 退 職 手 当 費 負 担 金	190,450						188,263			
(6) 公 務 災 害 補 償 費 負 担 金	1,038						1,069			
(7) 臨 時 職 員							0			
2. 物 件 費	1,764,104	24.5	2.7	439,008	12.2	11.8	1,718,064	21.4	392,618	10.8
(1) 賃 金	86,037						90,861			
(2) 旅 費	44,289						44,826			
(3) 交 際 費	1,845						2,205			
(4) 需 用 費	348,035						357,468			
(5) 役 務 費	65,500						68,293			
(6) 委 託 料	1,084,966						1,008,046			
(7) 備 品 購 入 費	35,153						31,033			
(8) そ の 他	98,279						115,332			
3. 維 持 補 修 費	89,111	1.2	12.3	59,422	1.6	0.6	79,364	1.0	59,086	1.6
(1) 道 路	50,352						50,265			
(2) 学 校	6,864						4,978			
(3) そ の 他	31,895						24,121			
4. 扶 助 費	420,797	5.8	△ 0.2	103,506	2.9	11.2	421,821	5.3	93,042	2.6
5. 補 助 費 等	586,000	8.1	2.1	384,428	10.7	△ 1.6	574,174	7.2	390,569	10.7
(1) 補 助 交 付 金	386,938						371,052			
(2) 負 担 金	139,816						136,453			
(3) そ の 他	59,246						66,669			
6. 積 立 金	429,069	6.0	42.1	428,410	11.9	42.6	301,845	3.8	300,397	8.2
7. 出 資 金 貸 付 金	54,772	0.8	313.2	1,624	-	35.3	13,255	0.2	1,200	
8. 繰 出 金	452,187	6.3	△ 9.1	142,365	3.9	△ 47.6	497,502	6.2	271,459	7.5
(1) 国 保 事 業 勘 定	145,588						157,536			
(2) 介 護 保 険 事 業 勘 定	141,236						165,693			
(3) 後 期 高 齢 者 医 療	125,904						134,439			
(4) 老 人 保 健 医 療							153			
(5) 水 道	39,459						39,681			
18. 公 債 費	833,700	11.6	△ 7.5	764,473	21.2	△ 8.7	901,508	11.3	836,862	23.0
19. 普 通 建 設 事 業 費	1,207,927	16.8	△ 44.0	203,382	5.6	△ 21.0	2,157,019	26.8	257,348	7.1
20. 災 害 復 旧 事 業 費	16,524	0.2	皆増	7,524	0.2	皆増	0		0	
計	7,203,204	100.0	△ 10.1	3,605,332	100.0	△ 1.0	8,008,701	100.0	3,642,544	100.0

6. 町税の収入状況

(単位：千円)

税目	予算額	調定額		収入済額		収入歩合		不納欠損額及び収入未済額	
		23年度	22年度	23年度	22年度	23年度	22年度		
1. 町民税	現年課税分	401,149	407,183	421,020	397,726	410,987	97.7%	97.6%	9,457
	滞納繰越分	8,473	28,245	27,869	7,791	7,550	27.6%	27.1%	20,454
	計	409,622	435,428	448,889	405,517	418,537	93.1%	93.2%	29,911
2. 固定資産税	現年課税分	413,915	432,678	434,543	413,848	415,458	95.6%	95.6%	18,830
	滞納繰越分	12,314	82,098	81,072	12,800	11,817	15.6%	14.6%	69,298
	計	426,229	514,776	515,615	426,648	427,275	82.9%	82.9%	88,128
3. 軽自動車税	現年課税分	29,237	30,142	29,661	29,549	29,050	98.0%	97.9%	593
	滞納繰越分	588	2,031	2,193	621	689	30.6%	31.4%	1,410
	計	29,825	32,173	31,854	30,170	29,739	93.8%	93.4%	2,003
4. 町たばこ税	現年課税分	75,098	74,126	65,235	74,126	65,235	100.0%	100.0%	0
5. 特別土地保有税	滞納繰越分	30	174	174	0	0	0.0%	0.0%	174
6. 入湯税	現年課税分	4,710	4,314	4,113	4,314	4,113	100.0%	100.0%	0
合計	現年課税分	924,109	948,443	954,572	919,563	924,843	97.0%	96.9%	28,880
	滞納繰越分	21,405	112,548	111,308	21,212	20,056	18.8%	18.0%	91,336
	計	945,514	1,060,991	1,065,880	940,775	944,899	88.7%	88.6%	120,216
前年度対比	現年課税分	3,548	△ 6,129	△ 29,796	△ 5,280	△ 27,207	0.1%	0.2%	△ 849
	滞納繰越分	2,985	1,240	1,661	1,156	△ 1,572	0.8%	△ 1.7%	84
	計	6,533	△ 4,889	△ 28,135	△ 4,124	△ 28,779	0.1%	△ 0.4%	△ 765

7. 建設事業等一覧表

(単位：千円)

区分	事業名	事業費	財源内訳				
			国庫支出金	都支支出金	地方債	その他	一般財源
総	① 庁舎1階コピー機購入	1,072					1,072
	② 庁舎非常用発電装置冷却方式改修工事 (水冷方式 → ラジエーター方式)	1,556					1,556
	③ 多機能印刷機購入 (理想科学 ORPHIS X750(本体) スキャナーHS4000(OP) フィニッシャーS(OP))	4,392					4,392
	④ 北の山公売町有地買戻し (A=380.75㎡)	3,579					3,579
	⑤ 伊豆大島低炭素化促進事業 (電気自動車2台、太陽光発電・蓄電池・充電器関連経費)	19,769		17,569		2,200	0
	⑥ 防災行政無線施設整備 (差木地プール子局建替)	2,814		(2,400)			414
	⑦ 伊豆大島ジオパーク推進事業 (ジオサイト等整備事業)	7,061				700	6,361
小計	40,243	0	(2,400) 17,569	0	2,900	17,374	
民	① 元町保育園幼児室空調設備整備事業 (エアコン3台、空調機電源工事他)	2,282		(900) 1,141			241
	② 元町保育園業務用食器洗浄機購入	1,889		(800) 795			294
小計	4,171	0	(1,700) 1,936	0	0	535	
衛	① 障害者自立支援基盤整備事業 (黒潮作業所改修)	5,547		5,406			141
	② 医療センター医療機器整備 (デジタルX線テレビシステム他)	16,853		(2,600) 13,885			368
	③ 患者輸送車購入 (車いす対応リフト付福祉車両 1台)	2,450					2,450
	④ 医療センター無停電装置改修	5,775				175	5,600
	⑤ 合併処理浄化槽設置の助成 (30基)	8,382	3,221	2,095			3,066
	⑥ 循環型社会形成推進事業 (支援事業、焼却施設・し尿汚泥再生処理センター建設・用地取得)	34,760	5,396	(9,600) 4,631			15,133

(単位：千円)

区分	事業名	事業費	財源内訳				
			国庫支出金	都支出金	地方債	その他	一般財源
	⑦ 野増清掃工場改修 (給じんブッシャー等交換他)	15,290		(13,500)			1,790
	小計	89,057	8,617	26,017	0	175	28,548
農	① 牛乳処理加工機器整備事業 (アイスクリーム製造機他)	15,801		(3,400) 11,849			552
	② 牛乳センター氷蓄熱冷凍機交換工事	1,139					1,139
	③ 波浮港地区ストックマネジメント事業 (農業用水配水管敷設替基本設計)	3,909		(800) 2,913			196
	④ 島しょ漁業振興施設整備事業 (岡田地区築いそ事業(自然石設置2,000㎡))	19,836		(4,300) 14,868			668
	⑤ 漁村地域防火力強化事業 (旧漁業施設耐震化診断、解体撤去)	47,230		33,985			13,245
	小計	87,915	0	(8,500) 63,615	0	0	15,800
商	① 観光商工商車購入 (1台)	1,500		(1,122)			378
	② 御神火温泉深井戸ポンプ交換 (大津源泉深井戸ポンプ交換一式)	2,047		(1,532)			515
	③ 海のふるさと村施設改修工事 (セントラルロッジ天井漏水等補修工事・プール塗装工事)	2,940		2,940			0
	④ 御神火温泉空調設備改修 (調査設計)	2,987		(2,600)			387
	⑤ 秋の浜遊泳場進入路整備 (A=18㎡)	1,806				1,806	0
	小計	11,280	0	(5,254) 2,940	0	1,806	1,280
土	① 急傾斜地崩壊防止事業 (岡田地区)	3,959					3,959
	② 奥山線道路改修舗装 (L=352m・W=6.5m)	66,243		(28,420) 31,350			6,473
	③ 野増29号線道路改修舗装 (L=120m・W=4.0m)	46,957		(17,640) 19,250			10,067
	④ 筆島線道路舗装補修 (L=200m・W=5.0m)	28,226		(15,940) 7,800			4,486

(単位：千円)

区分	事業名	事業費	財源内訳				
			国庫支出金	都支出金	地方債	その他	一般財源
	⑤ 元町漁港線道路舗装補修 (L=400m・W=2.0m)	31,139		(19,330) 8,760			3,049
	⑥ 北の山8号線道路舗装補修 (L=300m・W=2.0m)	22,014		(12,560) 6,210			3,244
	⑦ 差木地中道線道路舗装補修 (L=150m・W=4.5m)	19,067		(11,120) 5,010			2,937
	⑧ 過年度事業道路用地取得	5,958					5,958
	⑨ 峠東倉山線道路改修舗装 (L=200m・W=3.0m)	10,039		(3,720) 4,500			1,819
	⑩ 八重の水2号線道路舗装補修 (L=190m・W=4.0m)	18,037		(10,630) 5,130			2,277
	⑪ 岳の平幹線道路改修舗装 (測量設計、用地取得等)	19,397		(6,860) 7,900			4,637
	⑫ 千波1号線道路改修舗装 (L=50m・W=10.0m)	10,857		(6,860)			3,997
	⑬ 泉津湯場線道路舗装補修 (L=190m・W=6.5m)	37,118		(22,220) 10,950			3,948
	⑭ 泉津19号線道路舗装補修 (L=48m・W=3.0m)	4,494				4,494	0
	⑮ 北の山川改修 (L=90m・W=2.0m)	35,327		(13,300) 15,000			7,027
	⑯ 元町地区町営住宅建設 (家の上第三団地3棟20戸解体)	35,728	13,327	8,787			13,614
	⑰ クダッチ地区町営住宅建設 (RCFタイプ 10戸他)	215,136	74,360	(28,800) 52,250	(50,000)		9,726
	⑱ ストック総合改善事業 (町営住宅地上デジタル放送 受信対応)	3,045	1,136	(1,600)			309
	小計	612,741	88,823	(199,000) 182,897	(50,000) 0	4,494	87,527
消	① 防火水槽建設 (耐震性貯水槽 60m ³ 3基)	27,926	7,934	(10,100) 6,000			3,892
	小計	27,926	7,934	(10,100) 6,000	(0) 0	0	3,892
教	① リフト付きアルミバン車両購入 (2t未満)	3,100		(2,644)			456

(単位：千円)

区分	事業名	事業費	財源内訳				
			国庫支出金	都支出金	地方債	その他	一般財源
	② つばき小学校体育館消火栓給水配管工事	1,467					1,467
	③ 通学バス購入 (定員25人)	5,460		(4,656)			804
	④ さくら小学校プール改修 (水面積305㎡)	90,694		(77,900)			12,794
	⑤ 各小学校空調設備設置 (調査設計費 3校)	1,481		(1,282)			199
	⑥ 第二中学校陶芸用設備整備事業 (焼成窯、焼成室他)	3,843		(3,400)			443
	⑦ 第三中学校技術科室工作機械購入 (軸傾斜丸盤)	1,443		(1,000)			443
	⑧ 第一中学校校舎耐震診断調査 (構造図作成業務・耐震補強設計)	13,816		(5,800)			8,016
	⑨ 第三中学校校舎大規模改造 (A=1,041㎡)	177,520	47,684	(62,500) 1,395	51,000		14,941
	⑩ 第一中学校グラウンド芝生化事業 (A=584㎡)	11,435		9,089			2,346
	⑪ 各中学校空調設備設置 (調査設計費 3校)	1,638		(1,418)			220
	⑫ 第一中学校校舎特別支援学級改修 (トイレ・シャワー室改修 他)	17,684		(14,400)			3,284
	⑬ 給食センター改修 (ガス機器設備改修、軟水装置設置)	5,013		(2,000)			3,013
	小 計	334,594	47,684	(177,000) 10,484	51,000	0	48,426
災	① 牧場管理舎屋根修繕	326		(200)			126
	② 下り坊4号線道路 (水路復旧L=18m)	1,712		(1,440)			272
	③ 長沢線道路 (路面復旧15㎡)	299		(190)			109
	④ 新村5号線道路擁壁 (撤去L=18m H=2.5m 擁壁 工L=18m H=1.0m)	1,491		(1,250)			241

(単位：千円)

区分	事業名	事業費	財源内訳						
			国庫支出金	都支出金	地方債	その他	一般財源		
	⑤ 街路灯修繕	499					499		
	⑥ 町道倒木処理	2,199		(1,920)			279		
	⑦ 弘法浜プールポンプ室ドア修繕	515		(500)			15		
	⑧ 野球場ダグアウト屋根補修	1,774					1,774		
	⑨ 庁舎2階空調機	3,522					3,522		
	⑩ 大島医療センター安全監視装置ユニット修繕	351		(300)			51		
	⑪ 砂の浜遊泳場施設 (危険防止パイプ柵設置工・階段撤去工)	2,370		(2,000)			370		
	⑫ 砂の浜遊泳場施設 (防風ネット修繕・シャワー室撤去建替)	478		(400)			78		
	⑬ 御神火温泉施設 (屋根修繕・プレハブ冷凍庫基盤修繕及び室外機交換工事)	988		(800)			188		
	小計	16,524	0	(9,000)	0	0	7,524		
合	計	1,224,451	153,058	(438,654)	(50,000)	311,458	51,000	9,375	210,906

(注) 財源内訳中「都支出金」の()は市町村総合交付金、「地方債」の()は市町村振興基金の外書である。

8. 基金（積立金）の状況

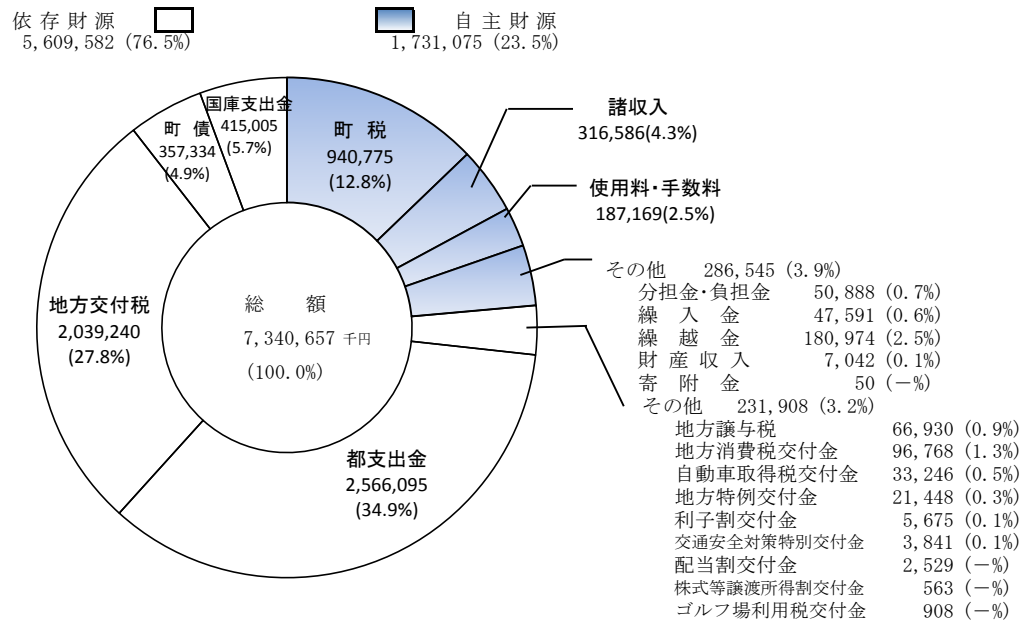
(単位：千円)

区分	名 称	22年度末 現在高	23年度積立額			23年度 取崩額	23年度末 現在高
			新規積立	利子積立	計		
一 般 会 計	財 政 調 整 基 金	447,689	214,050	179	214,229		661,918
	減 債 基 金	441,064	214,000	176	214,176		655,240
	災 害 対 策 基 金	5,813		2	2		5,815
	公 共 施 設 整 備 基 金	7,756		2	2		7,758
	水 道 事 業 減 債 等 基 金	1,654		1	1		1,655
	高 齢 者 福 祉 対 策 基 金	1,043			0		1,043
	つ つ じ 小 学 校 基 金	402	410		410		812
	図 書 館 基 金	22,500		79	79	79	22,500
	噴 火 災 害 対 策 基 金	503,161		159	159	159	503,161
	教 育 基 金	29,274		9	9	979	28,304
	砂 利 採 取 事 業 環 境 整 備 基 金	5,145		2	2		5,147
	合 計	1,465,501	428,460	609	429,069	1,217	1,893,353
特 別 会 計	国民健康保険財政運用基金	662		1	1		663
	介護給付費準備基金	0			0		0
	介護従事者処遇改善基金	11			0	11	0
	泉津財産区基金	61,892	6,156	43	6,199		68,091
	野増財産区基金	64,270		56	56	5,000	59,326
	差木地財産区基金	44,357	1,500	28	1,528		45,885
	合 計	171,192	7,656	128	7,784	5,011	173,965
総 合 計	1,636,693	436,116	737	436,853	6,228	2,067,318	

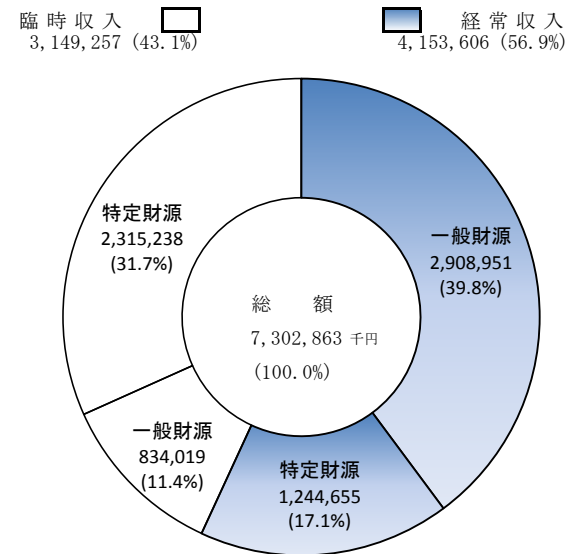
※端数整理により、他表と合致しない箇所もある。

9. 一般会計の状況（図表等）

(1) 歳入





(2) 普通会計歳入の財源構成

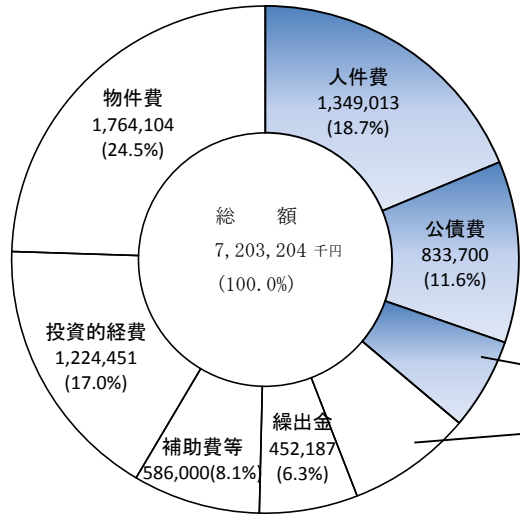


※普通会計とは地方自治法252条の17の5の規定に基づき、国、東京都に報告した決算統計数値であり、作成にあたっては純計控除等一定のルールが定められていることから、一般会計決算額とは異なります。
 なお、対外的には原則この数値が用いられます。

(3) 歳 出

任意の経費 
4,599,694 (63.9%)


義務的経費 
2,603,510 (36.1%)



物件費 1,764,104 (24.5%)
 人件費 1,349,013 (18.7%)
 公債費 833,700 (11.6%)
 投資的経費 1,224,451 (17.0%)
 補助費等 586,000 (8.1%)
 繰出金 452,187 (6.3%)
 扶助費 420,797 (5.8%)
 その他 572,952 (8.0%)
 維持補修費 89,111 (1.2%)
 出資金・貸付金 54,772 (0.8%)
 積立金 429,069 (6.0%)

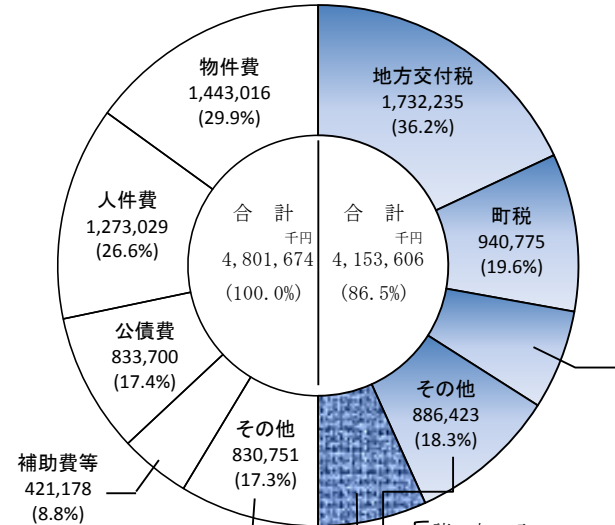
扶助費 434,531 (9.0%)
 繰出金 291,369 (6.1%)
 維持補修費 89,111 (1.9%)
 出資金・貸付金 15,740 (0.3%)

(4) 普通会計経常収支の状況

経常支出 

経常収入 

差引不足額 



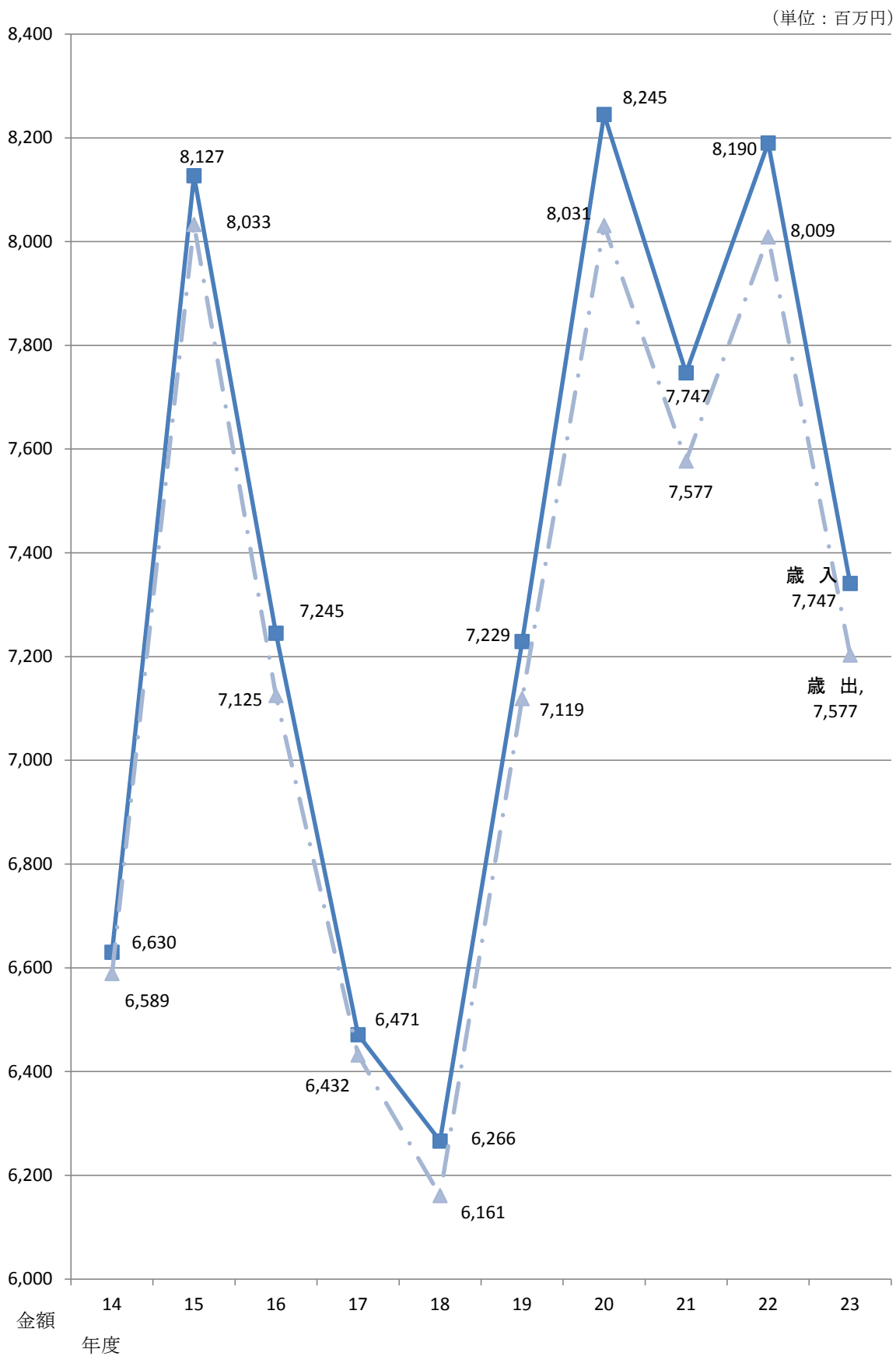
補助費等 421,178 (8.8%)

差引不足額 648,068 (13.5%)

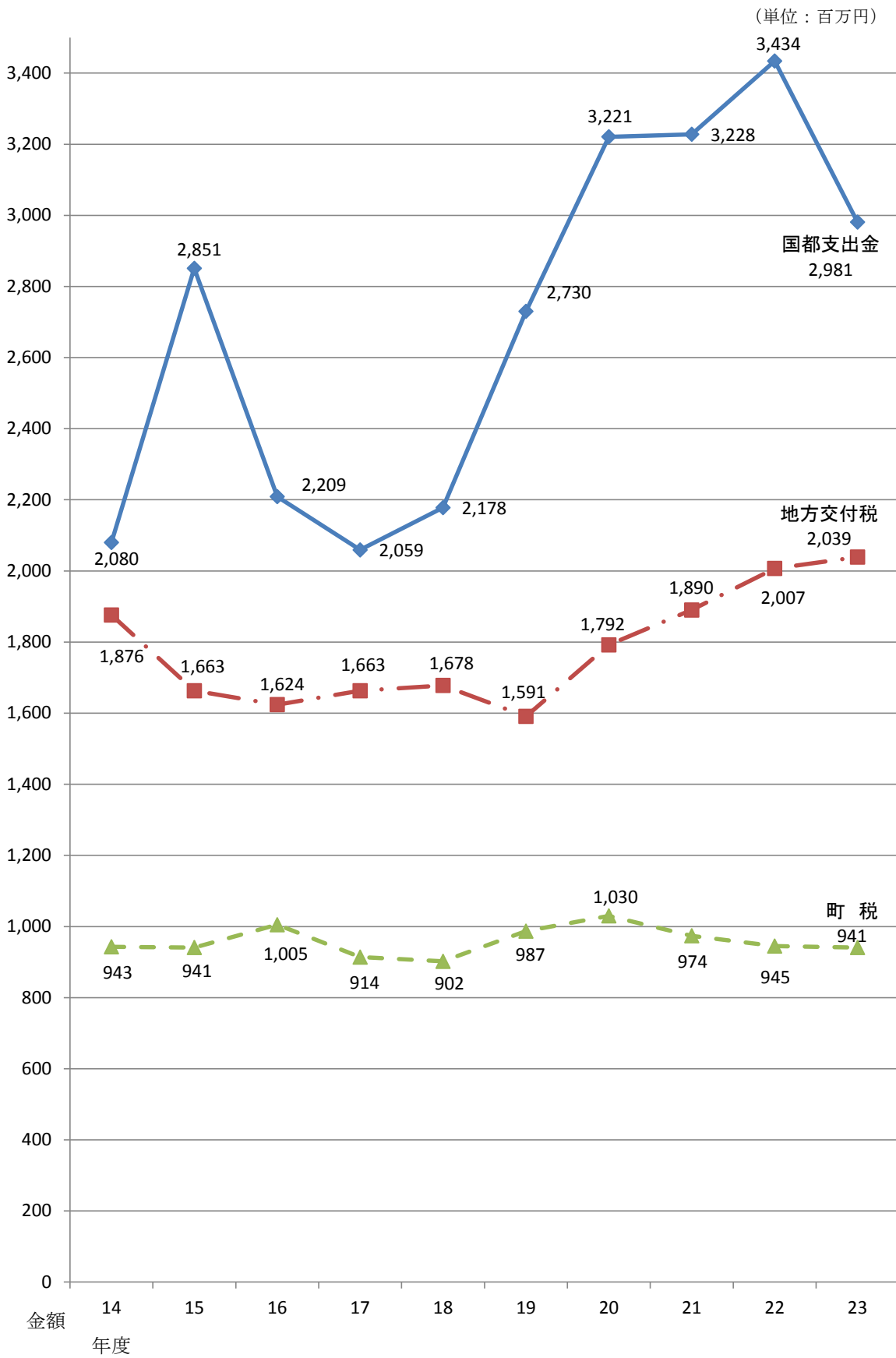
地方交付税 1,732,235 (36.2%)
 町税 940,775 (19.6%)
 その他 886,423 (18.3%)
 諸収入 237,472 (4.9%)
 使用料・手数料 207,323 (4.3%)
 地方譲与税 66,930 (1.4%)
 地方消費税交付金 96,768 (2.0%)
 自動車取得税交付金 33,246 (0.7%)
 国庫支出金 179,672 (3.7%)
 分担金・負担金 24,492 (0.5%)
 地方特例交付金 21,448 (0.4%)
 財産収入 5,556 (0.1%)
 利子割交付金 5,675 (0.1%)
 交通安全対策特別交付金 3,841 (0.1%)
 配当割交付金 2,529 (0.1%)
 株式等譲渡所得割交付金 563 (—%)
 ゴルフ場利用税交付金 908 (—%)

都支出金 594,173 (12.4%)

(5) 一般会計財政規模の動き（過去10年）

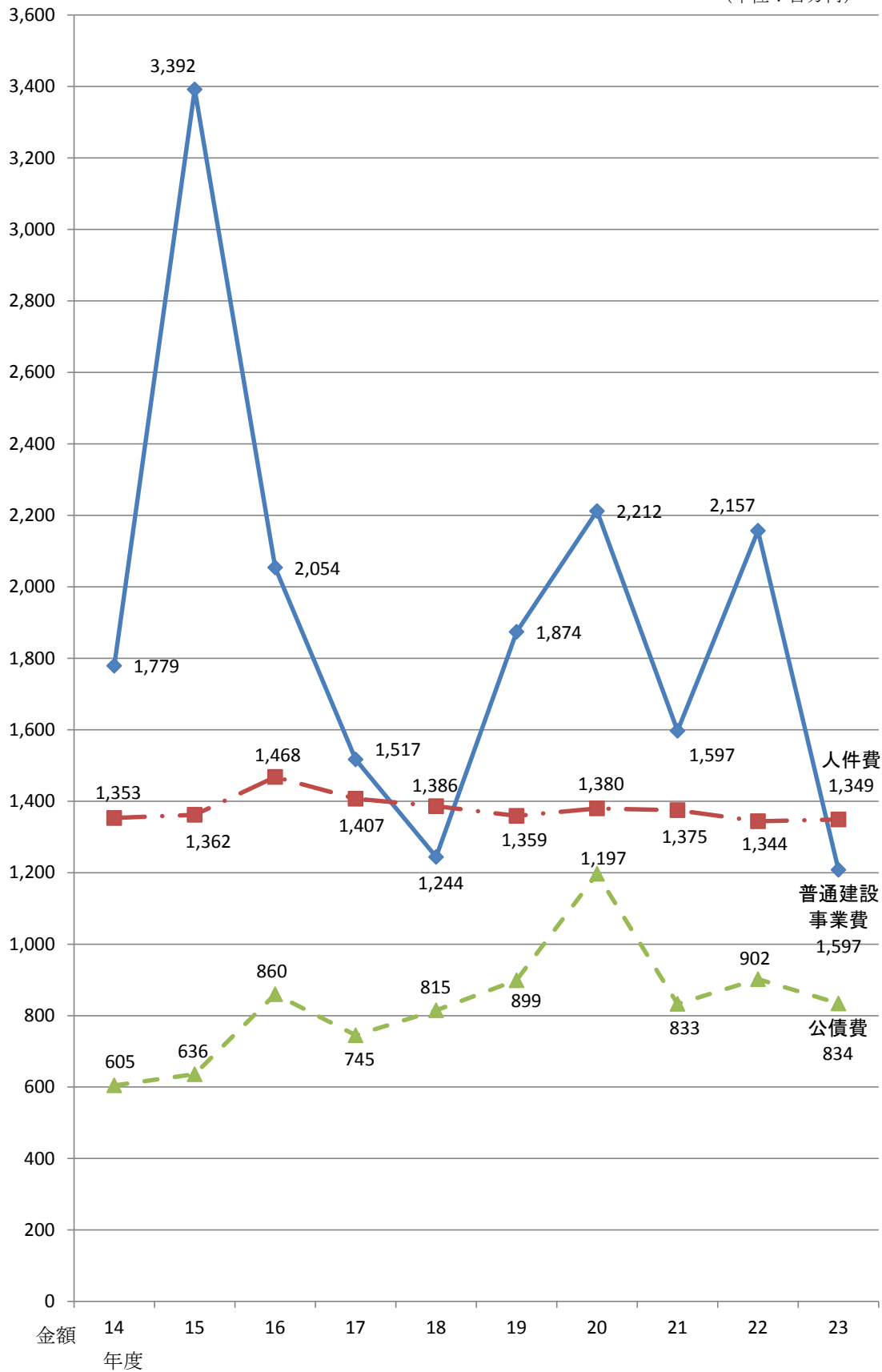


(6) 主な歳入の動き (過去10年)

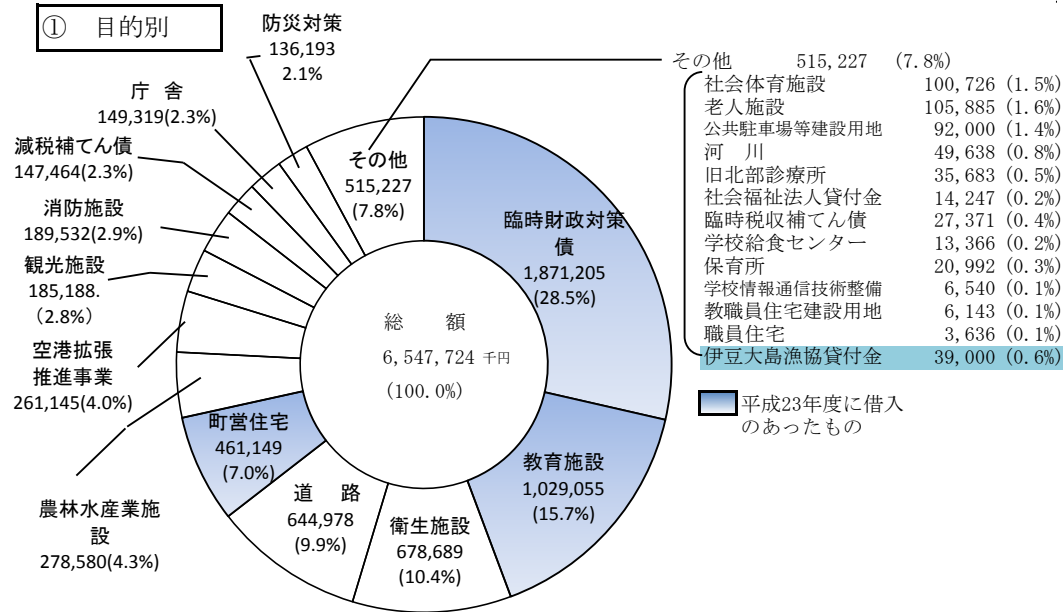


(7) 主な歳出の動き（過去10年）

(単位：百万円)

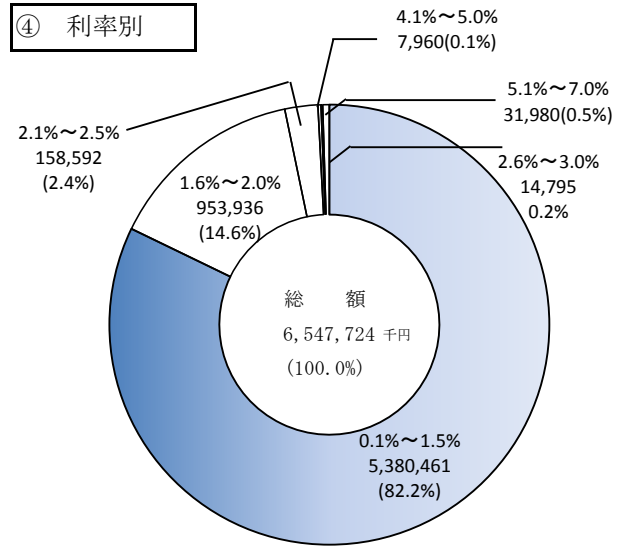
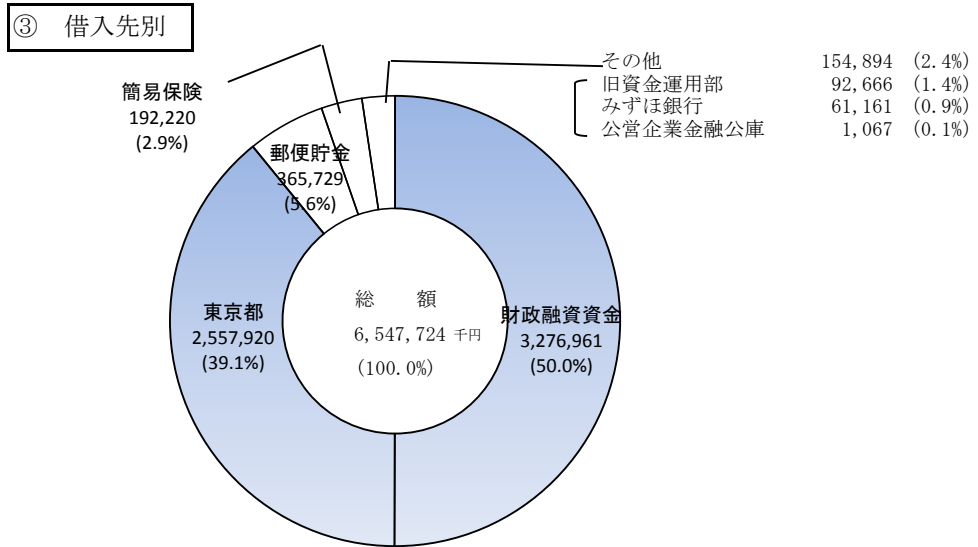
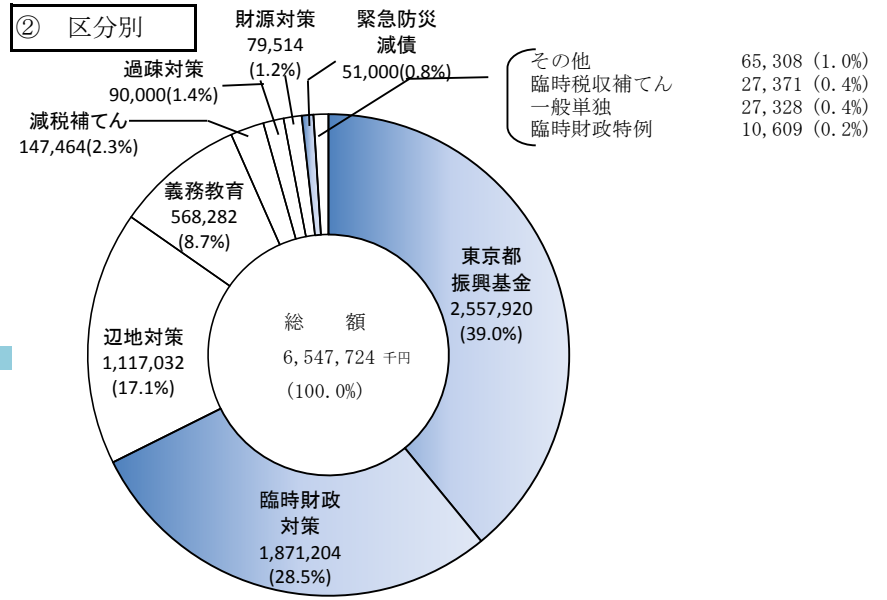


(8) 地方債現在高の状況



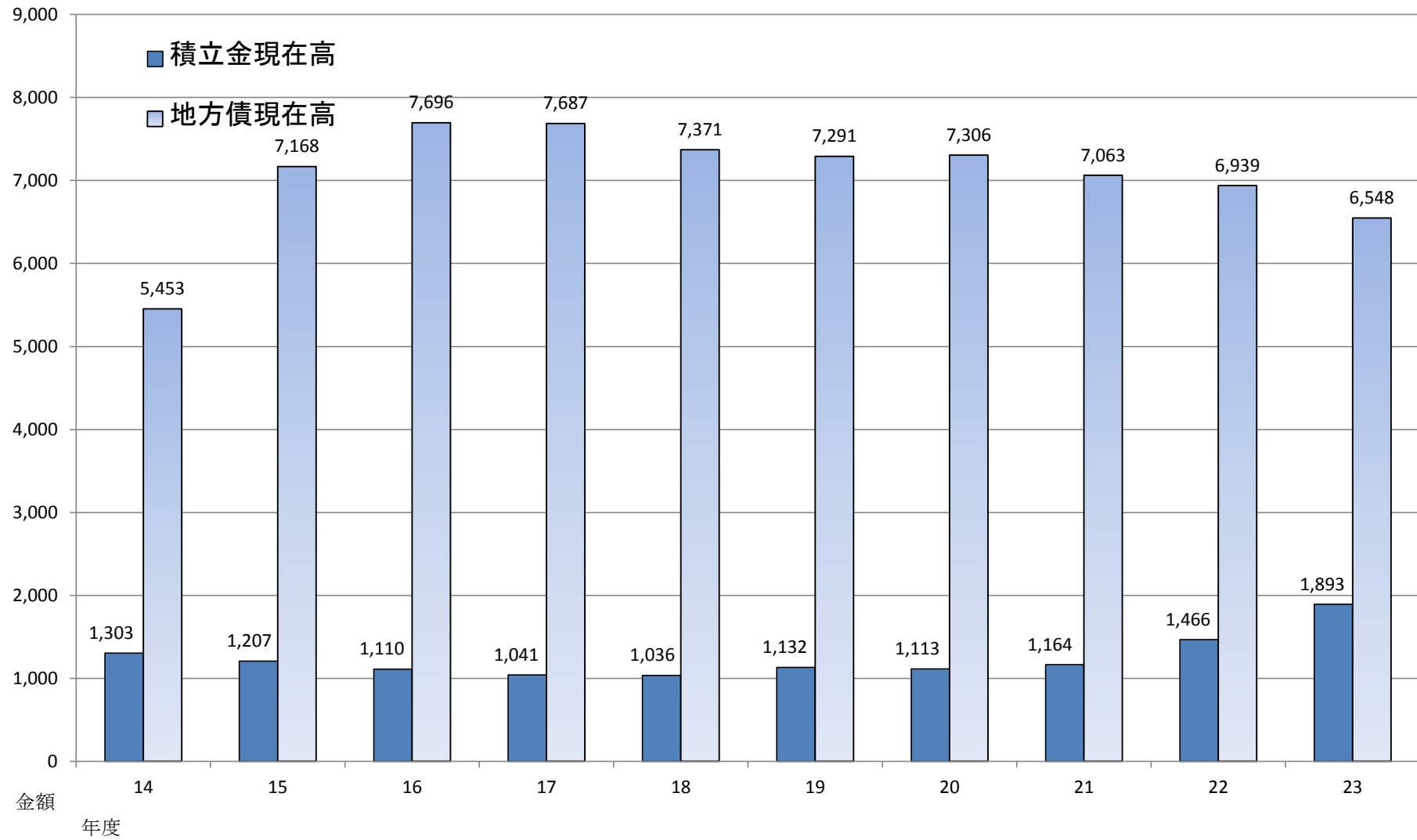
② 区分別

区分別	金額 (千円)	割合 (%)
伊豆大島漁協貸付金	39,000	0.6%
職員住宅	3,636	0.1%
教職員住宅建設用地	6,143	0.1%
学校情報通信技術整備	6,540	0.1%
保育所	20,992	0.3%
学校給食センター	13,366	0.2%
臨時税収補てん債	27,371	0.4%
社会福祉法人貸付金	14,247	0.2%
旧北部診療所	35,683	0.5%
河川	49,638	0.8%
公共駐車場等建設用地	92,000	1.4%
老人施設	105,885	1.6%
社会体育施設	100,726	1.5%
その他	515,227	7.8%



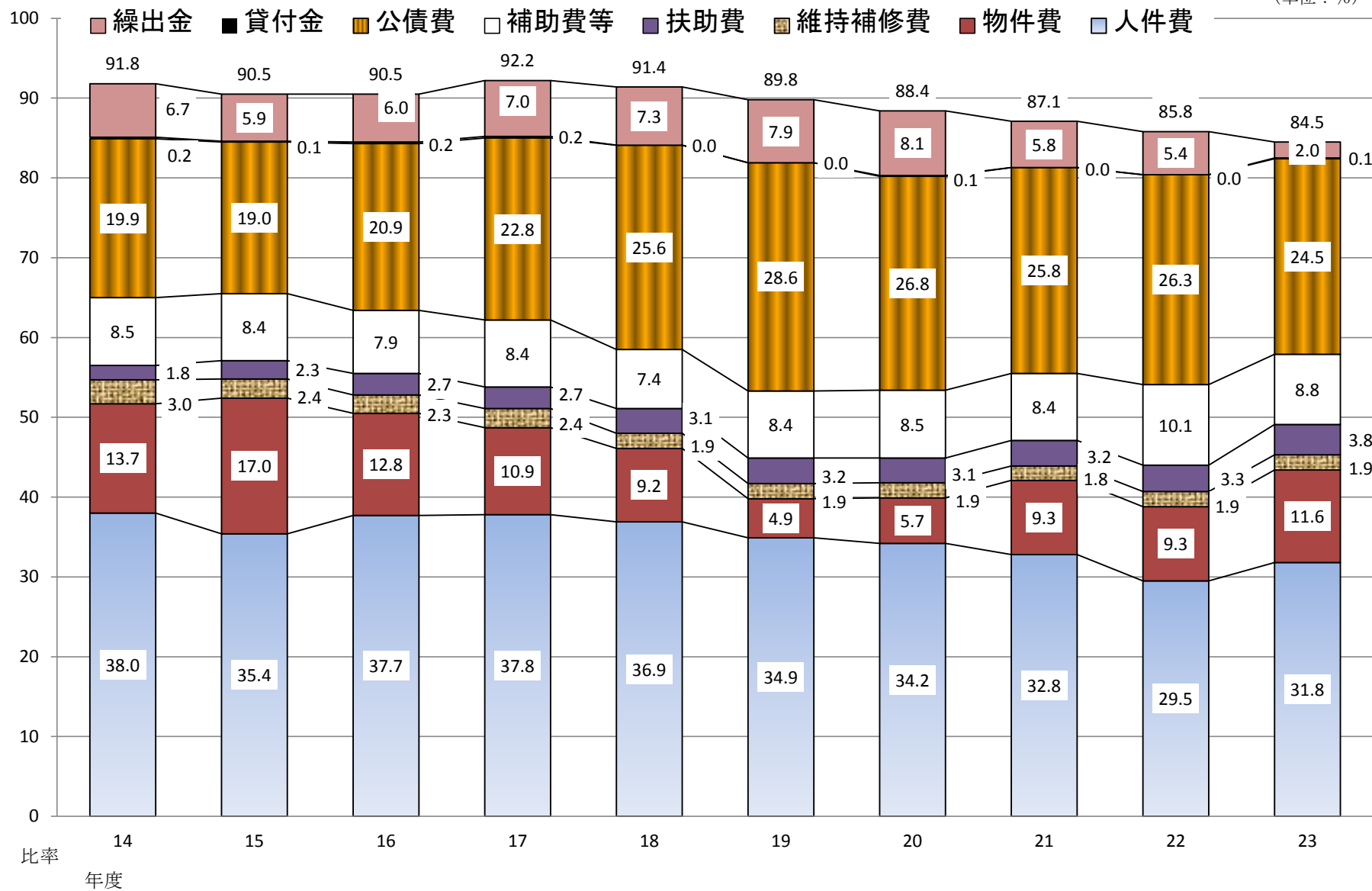
(9) 積立金現在高・地方債現在高の推移（過去10年）

（単位：百万円）



(10) 経常収支比率の推移 (過去10年)

(単位: %)



(11) 人口1人当たりの額

(単位：円) (単位：円)

年		(単位：円)					類似団体平均
		平成19年度	平成20年度	平成21年度	平成22年度	平成23年度	
歳入の状況	1. 町 税	113,191	118,539	113,337	111,388	112,762	(145,153)
	2. 地 方 譲 与 税	9,376	9,016	8,521	8,121	8,022	(6,650)
	3. 利 子 割 交 付 金	1,173	911	707	717	680	(411)
	4. 配 当 割 交 付 金	579	265	214	270	303	(171)
	5. 株式等譲渡所得割交付金	390	91	91	83	67	(70)
	6. 地方消費税交付金	11,820	11,057	11,908	12,039	11,599	(9,705)
	7. ゴルフ場利用税交付金	132	143	141	120	109	(1,370)
	8. 特別地方消費税交付金				0	0	
	9. 自動車取得税交付金	9,320	8,563	4,183	4,759	3,985	(1,754)
	10. 地方特例交付金	363	1,045	1,901	2,715	2,571	(1,985)
	11. 地 方 交 付 税	182,500	206,318	219,978	236,594	244,425	(220,030)
	12. 交通安全対策特別交付金	548	481	477	454	460	(179)
	13. 分担金及び負担金	6,763	6,373	6,568	7,106	6,105	(6,227)
	14. 使用料及び手数料	24,577	24,273	24,118	25,387	22,434	(13,557)
	15. 国 庫 支 出 金	52,321	78,634	63,646	65,387	49,743	(87,743)
	16. 都 支 出 金	260,889	292,120	312,449	339,450	307,575	(57,178)
	17. 財 産 収 入	15,158	2,860	4,221	835	844	(12,746)
	18. 寄 附 金						No.13に含む
	19. 繰 入 金	7,035	4,827	6,893	3,600	5,704	(16,646)
	20. 繰 越 金	12,060	12,738	24,852	20,006	21,692	(27,431)
	21. 諸 収 入	40,056	42,826	40,154	45,335	37,946	(17,659)
	22. 町 債	81,168	127,920	57,720	81,054	42,830	(60,163)
合 計		829,419	949,000	902,079	965,420	879,856	(686,828)
歳出の状況	1. 人 件 費	155,884	158,891	160,095	158,452	161,694	(109,877)
	2. 物 件 費	188,989	196,291	215,579	202,530	211,447	(85,338)
	3. 維 持 補 修 費	10,036	10,111	9,336	9,356	10,681	(6,648)
	4. 扶 助 費	35,901	39,215	41,138	49,725	50,437	(48,053)
	5. 補 助 費 等	52,723	58,351	85,340	67,685	70,239	(80,865)
	6. 積 立 金	12,446	470	10,062	35,582	51,429	(46,763)
	7. 出 資 金 貸 付 金	2,045	1,828	2,104	1,563	6,565	(4,399)
	8. 繰 出 金	40,624	65,505	75,122	58,647	54,200	(66,837)
	9. 公 債 費	103,092	137,740	96,991	106,272	99,928	(76,595)
	10. 普通建設事業費	214,983	254,538	185,910	254,275	144,783	(121,932)
	11. 災害復旧事業費		1,486	342		1,981	(3,136)
合 計		816,723	924,426	882,019	944,087	863,384	(650,443)
基金(積立金)現在高		129,925	128,138	135,518	172,757	226,939	(282,926)
地方債現在高		836,487	840,924	822,141	817,969	784,816	(620,422)

※ 類似団体平均は平成22年度計数である。

10. 決算状況
(普通会計)

団体コード		133612		市町村類型		Ⅱ-2	
団体名		大島町		23年度交付税種地区分		Ⅱ-1	
人口		指定団体等の状況		事務の共同処理の状況		指数等	
国調	22年	8,461人	過疎山村 離島 不交付 広域行政圏	首都 近郊整備 既成市街地	<ごみ・し尿処理>		
	増減率(22年/17年)	△2.8%			基準財政需要額 2,653,463千円 基準財政収入額 921,228千円 標準財政規模 3,124,364千円 うち臨時財政対策債 発行可能額 217,334千円		
住民基本台帳	24.3.31	8,343人	面積	91.06 km ²	<収益事業>		
	対前年度増減率	△1.7%			財政力指数 0.360 単年度(0.347) 実質収支比率 4.4% 公債費負担比率 20.4% 経常収支比率 84.5%		
(参考)65才以上人口		2,723人			地方債現在高 A (特定資金公共投資事業債除く) 6,547,728千円 債務負担行為翌年度 以降支出予定額 B 3,936,300千円 積立金現在高 C (うち財政調整基金) 1,893,354千円 (661,918)		
決算収支の状況(千円)		平成23年度	平成22年度		将来にわたる財政負担 A + B - C 8,590,674千円 積立基金取崩額 1,217千円 収益事業収入 0千円		
1.歳入総額	A	7,302,863	8,150,593		健全化判断比率※ 実質赤字比率 - (15.00)% 連結実質赤字比率 - (20.00)% 実質公債費比率 14.4 (25.0)% 将来負担比率 108.1 (350.0)%		
2.歳出総額	B	7,165,410	7,969,434		<その他> ・東京都市町村総合事務組合 ・東京都市町村職員退職手当組合 ・東京都市町村議会議員公務災害補償等組合 ・東京都後期高齢者医療広域連合		
3.歳入歳出差引額	C	137,453	181,159				
4.翌年度へ繰り越すべき財源	D	0	6,327				
5.実質収支	E	137,453	174,832				
6.単年度収支	F	△37,379	11,871				
7.積立金	G	214,229	150,309				
8.繰上償還額	H	0	0				
9.積立金取崩額	I	0	0				
10.実質単年度収支	J	176,850	162,180				
一般職員(24.4.1現在)				特別職等(24.4.1現在)			
区分	職員数A	4月分給料支払総額B千円	1人当り支給月額B/A円	区分	改定実施年月日	1人当り平均給料(報酬)月額円	
一般職員	161	44,761	278,019	市町村長	23.7.1	640,000	
うち技能労務職	12	3,110	259,167	副市町村長	23.7.1	590,000	
教育公務員				収入役			
消防職員	25	5,979	239,160	教育長	23.7.1	570,000	
臨時職員				議長	9.4.1	300,000	
合計	186	50,740	272,796	副議長	9.4.1	220,000	
公 営 事 業 の 状 況	事業名	法適用	実質収支額千円	普通会計からの繰入金千円	職員数人	議員定数(14人)	
	国民健康保険(事業勘定)		0	145,588	2	加入世帯数 2,238世帯	
	介護保険(保険事業勘定)		0	141,236	5	被保険者数 3,539人	
	後期高齢者医療		0	125,904	1	1世帯当り保険税調定額 117,421円	
	水道事業	有	△44,302	29,351	8	被保険者1人当り保険税調定額 74,255円	
						被保険者1人当り費用 415,965円	
						保険税(料) 258,881千円	
						保険給付費 1,037,279千円	
						老人保健拠出金 198千円	
						後期高齢者支援金等 160,167千円	
					前期高齢者納付金等 476千円		
					介護給付費納付金 74,784千円		

※ () 書きは、早期健全化基準である。

11. 普通会計歳入決算の推移

(単位：千円)

年 度 区 分 科 目	2 1			2 2			2 3		
	決 算 額	構 成 比 率 %	対前年 比 率 %	決 算 額	構 成 比 率 %	対前年 比 率 %	決 算 額	構 成 比 率 %	対前年 比 率 %
歳 入 総 額	7,706,890	100.0	△ 2.0	8,150,593	100.0	5.8	7,302,863	100.0	△ 10.4
町 税	973,678	12.6	△ 5.5	944,899	11.6	△ 3.0	940,775	12.9	△ 0.4
地 方 譲 与 税	73,201	0.9	△ 6.6	68,890	0.8	△ 5.9	66,930	0.9	△ 2.8
利子割交付金	6,070	0.1	△ 23.3	6,081	0.1	0.2	5,675	0.1	△ 6.7
配当割交付金	1,840	0.0	△ 20.1	2,291	0.0	24.5	2,529	0.0	10.4
株 式 等 譲 渡 所 得 割 交 付 金	786	0.0	△ 0.5	704	0.0	△ 10.4	563	0.0	△ 20.0
地 方 消 費 税 交 付 金	102,301	1.3	6.5	102,124	1.3	△ 0.2	96,768	1.3	△ 5.2
ゴ ル フ 場 利 用 税 交 付 金	1,211	0.0	△ 2.7	1,022	0.0	△ 15.6	908	0.0	△ 11.2
特 別 地 方 消 費 税 交 付 金	0	0.0	0.0		0.0	0.0		0.0	0.0
自 動 車 取 得 税 交 付 金	35,928	0.5	△ 51.7	40,374	0.5	12.4	33,246	0.5	△ 17.7
地 方 特 例 交 付 金	16,331	0.2	79.9	23,032	0.3	41.0	21,448	0.3	△ 6.9
地 方 交 付 税	1,889,829	24.5	5.4	2,007,031	24.6	6.2	2,039,240	27.9	1.6
交 通 安 全 対 策 特 別 交 付 金	4,100	0.1	△ 1.9	3,850	0.0	△ 6.1	3,841	0.1	△ 0.2
分 担 金 及 び 負 担 金	24,050	0.3	4.8	26,576	0.3	10.5	24,845	0.3	△ 6.5
使 用 料 及 び 手 数 料	239,356	3.1	△ 1.2	248,743	3.1	3.9	213,212	2.9	△ 14.3
国 庫 支 出 金	546,781	7.1	△ 20.0	554,681	6.8	1.4	415,005	5.7	△ 25.2
都 支 出 金	2,682,164	34.8	5.7	2,879,559	35.4	7.4	2,566,095	35.1	△ 10.9
財 産 収 入	36,264	0.5	45.9	7,086	0.1	△ 80.5	7,044	0.1	△ 0.6
寄 附 金	200	0.0	△ 80.0	320	0.0	60.0	50	0.0	△ 84.4
繰 入 金	59,217	0.8	41.2	30,537	0.4	△ 48.4	47,590	0.7	55.8
繰 越 金	213,174	2.8	91.2	169,932	2.1	△ 20.3	181,159	2.5	6.6
諸 収 入	304,538	4.0	△ 7.9	345,277	4.2	13.4	278,606	3.8	△ 19.3
町 債	495,871	6.4	△ 36.0	687,584	8.4	38.7	357,334	4.9	△ 48.0

1 2. 普通会計性質別決算の推移

(単位：千円)

年 度	2 1			2 2			2 3		
区 分 科 目	決 算 額	構 成 比 率 %	対前年 比 率 %	決 算 額	構 成 比 率 %	対前年 比 率 %	決 算 額	構 成 比 率 %	対前年 比 率 %
歳 出 総 額	7,536,958	100.0	△ 1.5	7,969,434	100.0	5.7	7,165,410	100.0	△ 10.1
人 件 費	1,303,959	17.3	△ 0.1	1,254,337	15.7	△ 3.8	1,290,830	18.0	2.9
物 件 費	1,811,681	24.1	8.5	1,678,795	21.1	△ 7.3	1,726,310	24.1	2.8
維 持 補 修 費	80,206	1.1	△ 5.0	79,364	1.0	△ 1.0	89,111	1.2	12.3
扶 助 費	353,416	4.7	3.7	436,019	5.5	23.4	434,597	6.1	△ 0.3
補 助 費 等	771,900	10.2	43.7	613,970	7.7	△ 20.5	625,384	8.7	1.9
普通建設事業費	1,668,523	22.2	△ 27.0	2,232,745	28.0	33.8	1,251,824	17.5	△ 43.9
災 害 復 旧 費	3,144	0.0	△ 75.6	0	0.0	皆 減	17,283	0.2	皆 増
失 業 対 策 事 業 費	0	0.0	0.0	0	0.0	0.0		0.0	0.0
公 債 費	833,247	11.1	△ 3.1	901,510	11.3	8.2	833,700	11.6	△ 7.5
積 立 金	86,446	1.1	2,018.3	301,845	3.8	249.2	429,069	6.0	42.1
投 資 及 び 出 資 金 ・ 貸 付 金	18,078	0.2	13.8	13,255	0.2	△ 26.7	54,772	0.8	313.2
繰 出 金	606,358	8.0	12.7	457,594	5.7	△ 24.5	412,530	5.8	△ 9.8

13. 新地方公会計制度財務4表

(1) 普通会計貸借対照表

(平成24年3月31日現在)

科 目	金額(千円)	科 目	金額(千円)
資産の部		負債の部	
I 流動資産	1,137,915	I 流動負債	2,179,526
現金預金	137,453	還付未済金	0
収入未済	96,976	地方債	712,989
不納欠損引当金	△ 4,558	短期借入金	0
基金積立金	885,918	その他流動負債	1,466,537
財政調整基金	661,918	II 固定負債	6,588,623
減債基金	224,000	地方債	5,834,739
短期貸付金	37,566	退職給与引当金	753,884
貸倒引当金	△ 15,440	その他固定負債	0
その他流動資産	0		
II 固定資産	30,331,195		
1 有形固定資産	28,743,020		
①生活インフラ・国土保全	10,051,850		
②教育	7,024,373		
③福祉	510,029		
④環境衛生	3,347,785		
⑤産業振興	5,414,805		
⑥消防	509,040		
⑦総務	1,885,138		
(うち土地)	(4,954,134)		
2 投資その他の資産	1,588,175		
有価証券及出資金	510,294		
長期貸付金	151,883		
貸倒引当金	△ 81,438		
その他債権	0		
基金積立金	1,007,436		
減債基金	431,240		
その他特定目的基金	576,196		
定額運用基金	0		
その他固定資産	0		
		負債の部合計	8,768,149
		正味財産の部	
		正味財産	22,700,961
		(うち当期正味財産増減額)	(1,224,176)
		正味財産の部合計	22,700,961
資産の部合計	31,469,110	負債及び正味財産の部合計	31,469,110

(2) 普通会計行政コスト計算書

自 平成23年4月 1日
至 平成24年3月31日

科 目	金額(千円)
通常収支の部	
I 行政収支の部	113,179
1 行政収入	6,379,763
地方税	948,443
地方譲与税	66,930
地方特例交付金	21,448
地方交付税等	2,039,240
その他交付金	143,530
分担金・負担金・寄付金	24,371
使用料及手数料	213,245
国庫・都道府県支出金	2,633,988
財産収入	4,575
諸収入	243,920
繰入金	40,073
その他行政収入	0
2 行政費用	6,266,584
人件費	1,290,830
物件費	1,726,310
維持補修費	89,111
扶助費	434,597
補助費等	625,384
普通建設事業費(他団体補助等)	12,909
繰出金	412,530
減価償却費	1,674,913
不納欠損引当金繰入額	0
貸倒引当金繰入額	0
退職給与引当金繰入額	0
その他行政費用	0
II 金融収支の部	△ 85,074
1 金融収入	185
受取利息及配当金	185
2 金融費用	85,259
公債費(利子)	85,259
通常収支差額	28,105
特別収支の部	
1 特別収入	136,359
固定資産売却益	0
不納欠損引当金戻入益	3,769
貸倒引当金戻入益	7,190
退職給与引当金繰入益	125,400
過年度損益修正益	0
その他特別収入	0
2 特別費用	21,155
固定資産売却損	0
固定資産除却損	0
災害復旧費	17,283
不納欠損額	3,872
貸倒損失	0
過年度損益修正損	0
その他特別費用	0
当期収支差額	143,309

(3) 普通会計キャッシュ・フロー計算書

自 平成23年4月 1日

至 平成24年3月31日

科 目	金額(千円)
I 行政サービス活動	
税収等	3,211,923
地方税	940,775
地方譲与税	66,930
地方交付税等	2,039,240
地方特例交付金	21,448
その他交付金等	143,530
国庫・都道府県支出金	1,773,263
業務収入その他	530,952
分担金・負担金・寄附金	24,845
使用料及手数料	213,212
財産収入	4,575
諸収入	241,947
繰入金	46,373
金融収入	185
受取利息及配当金	185
行政支出	4,591,671
人件費	1,290,830
物件費	1,726,310
維持補修費	89,111
扶助費	434,597
補助費等	625,384
普通建設事業費(他団体補助等)	12,909
繰出金	412,530
金融支出	85,259
公債費(利子)	85,259
特別支出	17,283
災害復旧事業費	17,283
行政サービス活動収支差額	822,110

科 目	金額(千円)
II 社会資本整備等投資活動	
国庫支出金等	1,207,887
国庫・都道府県支出金	1,207,837
分担金・負担金・寄附金	50
財産収入	2,466
財産売払収入	2,466
基金繰入金	1,217
財政調整基金	0
減債基金	0
その他特定目的基金	1,217
定額運用基金	0
貸付金元金回収収入等	36,477
社会資本整備支出	1,238,915
普通建設事業費	1,238,915
繰出金	0
基金積立金	429,069
財政調整基金	214,229
減債基金	214,176
その他特定目的基金	664
定額運用基金	0
貸付金・出資金等	54,772
出資金	0
貸付金	54,772
社会資本整備等投資活動収支差額	△ 474,709
行政活動キャッシュ・フロー収支差額	347,401
III 財務活動	
財務活動収入	357,334
地方債	357,334
他会計借入金等	0
財務活動支出	748,441
公債費(元金)	748,441
他会計借入金等(償還)	0
財務活動収支差額	△ 391,107
収支差額合計	△ 43,706
前年度からの繰越金	181,159
形式収支	137,453

(4) 普通会計正味財産変動計算書

自 平成23年4月 1日

至 平成24年3月31日

(単位:千円)

	正 味 財 産						合 計
	開始 残高 相当	国庫・ 都道府 県支出 金	受贈財 産受入 額	財産無 償譲渡 額	資産再 評価差 額	剰余 金	
前期末残高	21,793,244	0	0	0	0	0	21,793,244
当期変動額	-	1,207,887	0	0	0	△ 300,170	907,717
資産等の増減	-	1,207,887	0	0	0	-	1,207,887
当期収支差額	-	-	-	-	-	143,309	143,309
その他の変動額	-	-	-	-	0	△ 443,479	△ 443,479
当期末残高	21,793,244	1,207,887	0	0	0	△ 300,170	22,700,961

(5) 各会計連結貸借対照表

(平成24年3月31日現在)

科 目	金額(千円)	科 目	金額(千円)
資産の部		負債の部	
I 流動資産	1,364,689	I 流動負債	2,340,268
現金預金	253,713	還付未済金	43,643
収入未済	219,523	地方債	829,632
不納欠損引当金	△ 38,391	短期借入金	0
基金積立金	885,918	その他流動負債	1,466,993
財政調整基金	661,918	II 固定負債	8,251,970
減債基金	224,000	地方債	7,454,127
短期貸付金	37,566	退職給与引当金	797,843
貸倒引当金	△ 15,440	その他固定負債	0
その他流動資産	21,800		
II 固定資産	38,469,647		
1 有形固定資産	36,881,472		
①生活インフラ・国土保全	10,051,850		
②教育	7,024,373		
③福祉	510,029		
④環境衛生	3,347,785		
⑤産業振興	5,414,805		
⑥消防	509,040		
⑦総務	1,885,138		
⑧水道	8,138,452		
(うち土地)	(4,998,646)		
2 投資その他の資産	1,588,175		
有価証券及出資金	510,294		
長期貸付金	151,883		
貸倒引当金	△ 81,438		
その他債権	0		
基金積立金	1,007,436		
減債基金	431,240		
その他特定目的基金	576,196		
定額運用基金	0		
その他固定資産	0		
		負債の部合計	10,592,238
		正味財産の部	
		正味財産	29,242,098
		(うち当期正味財産増減額)	(1,256,278)
		正味財産の部合計	29,242,098
資産の部合計	39,834,336	負債及び正味財産の部合計	39,834,336

(6)各会計連結行政コスト計算書

自 平成23年4月 1日
至 平成24年3月31日

科 目	金額(千円)
通常収支の部	
I 行政収支の部	79,707
1 行政収入	8,611,892
地方税	948,443
地方譲与税	66,930
地方特例交付金	21,448
地方交付税等	2,039,240
その他交付金	826,236
分担金・負担金・寄付金	246,304
使用料及手数料	213,245
国庫・都道府県支出金	3,311,804
財産収入	4,575
諸収入	250,733
繰入金	0
その他行政収入	682,934
2 行政費用	8,532,185
人件費	1,406,849
物件費	1,850,616
維持補修費	110,712
扶助費	2,203,264
補助費等	1,188,888
普通建設事業費(他団体補助等)	12,909
繰出金	0
減価償却費	1,758,947
不納欠損引当金繰入額	0
貸倒引当金繰入額	0
退職給与引当金繰入額	0
その他行政費用	0
II 金融収支の部	△ 109,633
1 金融収入	214
受取利息及配当金	214
2 金融費用	109,847
公債費(利子)	109,847
通常収支差額	△ 29,926
特別収支の部	
1 特別収入	136,440
固定資産売却益	0
不納欠損引当金戻入益	3,769
貸倒引当金戻入益	7,190
退職給与引当金繰入益	125,400
過年度損益修正益	0
その他特別収入	81
2 特別費用	50,554
固定資産売却損	0
固定資産除却損	0
災害復旧費	17,283
不納欠損額	3,872
貸倒損失	0
過年度損益修正損	0
その他特別費用	29,399
当期収支差額	55,960

(7) 各会計連結キャッシュ・フロー計算書

自 平成23年4月 1日

至 平成24年3月31日

科 目	金額(千円)
I 行政サービス活動	
税収等	3,894,629
地方税	940,775
地方譲与税	66,930
地方交付税等	2,039,240
地方特例交付金	21,448
その他交付金等	826,236
国庫・都道府県支出金	2,481,079
業務収入その他	1,385,400
分担金・負担金・寄附金	246,778
使用料及手数料	213,212
財産収入	4,575
諸収入	248,760
その他業務収入	672,075
金融収入	214
受取利息及配当金	214
行政支出	6,773,238
人件費	1,406,849
物件費	1,850,616
維持補修費	110,712
扶助費	2,203,264
補助費等	1,188,888
普通建設事業費(他団体補助等)	12,909
その他行政支出	0
金融支出	109,847
公債費(利子)	109,847
特別支出	17,283
災害復旧事業費	17,283
行政サービス活動収支差額	860,954

科 目	金額(千円)
II 社会資本整備等投資活動	
国庫支出金等	1,244,185
国庫・都道府県支出金	1,242,329
分担金・負担金・寄附金	1,856
財産収入	2,466
財産売払収入	2,466
基金繰入金	1,217
財政調整基金	0
減債基金	0
その他特定目的基金	1,217
定額運用基金	0
貸付金元金回収収入等	36,477
社会資本整備支出	1,340,578
普通建設事業費	1,340,578
繰出金	0
基金積立金	429,069
財政調整基金	214,229
減債基金	214,176
その他特定目的基金	664
定額運用基金	0
貸付金・出資金等	54,772
出資金	0
貸付金	54,772
社会資本整備等投資活動収支差額	△ 540,074
行政活動キャッシュ・フロー収支差額	320,880
III 財務活動	
財務活動収入	448,119
地方債	448,119
他会計借入金等	0
財務活動支出	854,000
公債費(元金)	854,000
他会計借入金等(償還)	0
財務活動収支差額	△ 405,881
収支差額合計	△ 85,001
前年度からの繰越金	309,060
形式収支	224,059

(8) 各会計連結正味財産変動計算書

自 平成23年4月 1日

至 平成24年3月31日

(単位:千円)

	正 味 財 産						合 計
	開始 残高 相当	国庫・ 都道府 県支出 金	受贈財 産受入 額	財産無 償譲渡 額	資産再 評価差 額	剰余 金	
前期末残高	28,462,171	0	0	0	0	0	28,462,171
当期変動額	-	1,242,329	0	0	0	△ 462,402	779,927
資産等の増減	-	1,242,329	0	0	0	-	1,242,329
当期収支差額	-	-	-	-	-	55,960	55,960
その他の変動額	-	-	-	-	0	△ 518,362	△ 518,362
当期末残高	28,462,171	1,242,329	0	0	0	△ 462,402	29,242,098