

平成24年度

東京都大島町各会計決算資料

1. 会計別決算額
2. 一般会計財政指標等
3. 一般会計歳入
4. 一般会計目的別歳出
5. 一般会計性質別歳出
6. 町税の収入状況
7. 建設事業等一覧表
8. 基金（積立金）の状況
9. 一般会計の状況（図表等）
10. 決算状況（普通会計）
11. 普通会計歳入決算の推移
12. 普通会計性質別決算の推移
13. 新地方公会計制度財務4表

東京都大島町

1. 会計別決算額

(単位：千円)

| 会 計 別 | 平成 2 4 年 度 | | 歳入歳出 差 引 | 平成 2 3 年 度 | | 歳入歳出 差 引 | |
|------------------|-------------|------------|-------------|------------|------------|-------------|-----------|
| | 歳 入 | 歳 出 | | 歳 入 | 歳 出 | | |
| 一 般 会 計 | 8,153,910 | 8,050,170 | 103,740 | 7,340,657 | 7,203,204 | 137,453 | |
| 特 別 会 計 | 3,011,115 | 3,111,713 | △ 100,598 | 2,925,593 | 3,047,550 | △ 121,957 | |
| 特 別 会 計 | 国民健康保険事業勘定 | 1,460,282 | 1,460,282 | - | 1,472,101 | 1,472,101 | - |
| | 介護保険事業勘定 | 864,252 | 861,934 | 2,318 | 830,615 | 821,281 | 9,334 |
| | 後期高齢者医療 | 221,344 | 220,765 | 579 | 187,944 | 187,924 | 20 |
| | 泉 津 財 産 区 | 17,153 | 15,940 | 1,213 | 22,229 | 20,429 | 1,800 |
| | 野 増 財 産 区 | 5,624 | 5,431 | 193 | 9,321 | 9,074 | 247 |
| | 差 木 地 財 産 区 | 13,092 | 12,217 | 875 | 11,654 | 9,252 | 2,402 |
| | 水 道 事 業 | 429,368 | 535,144 | △ 105,776 | 391,729 | 527,489 | △ 135,760 |
| 合 計 | 11,165,025 | 11,161,883 | 3,142 | 10,266,250 | 10,250,754 | 15,496 | |

2. 一般会計財政指標等

(単位：千円・%)

| 区 分 | 平成24年度 | 平成23年度 | 区 分 | 平成24年度 | 平成23年度 | | | |
|-----------|-----------|-----------|----------|-----------|-----------|--------|-----------|-----------|
| 歳入総額 | 8,153,910 | 7,340,657 | 基準財政需要額 | 2,602,631 | 2,653,463 | | | |
| 歳出総額 | 8,050,170 | 7,203,204 | 基準財政収入額 | 895,073 | 921,228 | | | |
| 歳入歳出差引額 | 103,740 | 137,453 | 標準財政規模 | 3,063,566 | 3,124,364 | | | |
| 翌年度繰越財源 | 0 | 0 | 財政力指数 | 0.347 | 0.360 | | | |
| 実質収支 | 103,740 | 137,453 | 実質収支比率 | 3.4 | 4.4 | | | |
| 単年度収支 | △33,713 | △37,195 | 経常一般財源比率 | 93.0 | 93.1 | | | |
| 財政調整基金積立金 | 185 | 214,229 | 積立金現在高 | 2,234,615 | 1,893,353 | | | |
| 地方債繰上償還金 | 0 | 0 | | | | 財政調整基金 | 662,103 | 661,918 |
| 財政調整基金取崩額 | 0 | 0 | | | | その他 | 1,572,512 | 1,231,435 |
| 実質単年度収支 | △33,528 | 177,034 | 地方債現在高 | 6,604,967 | 6,547,724 | | | |

経常収支比率等の推移（過去10年）

(単位：%)

| 区 分 | 15 | 16 | 17 | 18 | 19 | 20 | 21 | 22 | 23 | 24 |
|---------------|-------|-------|-------|-------|-------|-------|-------|-------|-------|-------|
| 経常収支比率 | 90.5 | 90.5 | 92.2 | 91.4 | 89.8 | 88.4 | 87.1 | 85.8 | 84.5 | 87.3 |
| 公債費比率 | 11.4 | 13.5 | 13.9 | 15.2 | 17.1 | 15.8 | 15.4 | 13.2 | 13.9 | 13.3 |
| 起債許可制限比率 | 9.8 | 10.9 | 11.7 | 13.0 | 14.2 | 14.8 | 14.8 | 14.6 | 13.9 | 13.2 |
| 実質公債費比率 | | | 12.6 | 14.3 | 15.7 | 16.3 | 16.4 | 15.0 | 14.4 | 13.6 |
| 公債費負担比率 | 15.9 | 17.5 | 19.8 | 22.9 | 24.1 | 22.9 | 21.0 | 19.2 | 20.4 | 18.5 |
| 現債高倍率 | 277.9 | 291.8 | 283.4 | 269.4 | 271.7 | 257.3 | 248.9 | 220.4 | 209.6 | 215.6 |
| 実質赤字比率 | | | | | - | - | - | - | - | - |
| 連結実質赤字比率 | | | | | - | - | - | - | - | - |
| 将来負担比率 | | | | | 166.6 | 172.8 | 165.4 | 135.9 | 108.1 | 102.3 |
| 給与指数（ラスパ・イレス） | 89.3 | 87.2 | 86.9 | 87.7 | 88.5 | 88.7 | 90.0 | 89.5 | 89.7 | 90.3 |

3. 一般会計歳入

(単位：千円)

| 区 分 | 平成24年度 | | | | | | 平成23年度 | | | |
|---------------------------|-----------|----------|-------------------|-----------|----------|-------------------|-----------|----------|-----------|----------|
| | 総 額 | | | 一 般 財 源 | | | 総 額 | | 一 般 財 源 | |
| | 金 額 | 構成比 % | 対前年 度増減 率 % | 金 額 | 構成比 % | 対前年 度増減 率 % | 金 額 | 構成比 % | 金 額 | 構成比 % |
| 1. 町 税 | 925,211 | 11.3 | △ 1.7 | 925,211 | 23.4 | △ 1.7 | 940,775 | 12.8 | 940,775 | 25.1 |
| 2. 地 方 譲 与 税 | 62,513 | 0.8 | △ 6.6 | 62,513 | 1.6 | △ 6.6 | 66,930 | 0.9 | 66,930 | 1.8 |
| 3. 利 子 割 交 付 金 | 5,392 | 0.1 | △ 5.0 | 5,392 | 0.1 | △ 5.0 | 5,675 | 0.1 | 5,675 | 0.2 |
| 4. 配 当 割 交 付 金 | 2,712 | — | 7.2 | 2,712 | 0.1 | 7.2 | 2,529 | — | 2,529 | 0.1 |
| 5. 株 式 等 譲 渡 所 得 割 交 付 金 | 690 | — | 22.6 | 690 | — | 22.6 | 563 | — | 563 | — |
| 6. 地 方 消 費 税 交 付 金 | 93,671 | 1.1 | △ 3.2 | 93,671 | 2.4 | △ 3.2 | 96,768 | 1.3 | 96,768 | 2.6 |
| 7. ゴ ル フ 場 利 用 税 交 付 金 | 888 | — | △ 2.2 | 888 | — | △ 2.2 | 908 | — | 908 | — |
| 8. 自 動 車 取 得 税 交 付 金 | 37,499 | 0.5 | 12.8 | 37,499 | 0.9 | 12.8 | 33,246 | 0.5 | 33,246 | 0.9 |
| 9. 地 方 特 例 交 付 金 | 1,833 | — | △ 91.5 | 1,833 | — | △ 91.5 | 21,448 | 0.3 | 21,448 | 0.6 |
| 10. 地 方 交 付 税 | 2,010,907 | 24.7 | △ 1.4 | 2,010,907 | 51.0 | △ 1.4 | 2,039,240 | 27.8 | 2,039,240 | 54.3 |
| (1) 普 通 交 付 税 | 1,710,797 | | | | | | 1,732,235 | | | |
| (2) 特 別 交 付 税 | 300,106 | | | | | | 307,001 | | | |
| (3) 震 災 復 興 特 別 交 付 税 | 4 | | | | | | 4 | | | |
| 11. 交 通 安 全 対 策 特 別 交 付 金 | 3,827 | 0.0 | △ 0.4 | 3,827 | 0.1 | △ 0.4 | 3,841 | 0.1 | 3,841 | 0.1 |
| 12. 分 担 金 及 び 負 担 金 | 48,435 | 0.6 | △ 4.8 | 828 | — | 134.6 | 50,888 | 0.7 | 353 | — |
| 13. 使 用 料 及 び 手 数 料 | 209,024 | 2.6 | 11.7 | 9,254 | 0.2 | 57.1 | 187,169 | 2.5 | 5,889 | 0.2 |
| (1) 使 用 料 | 117,822 | | | | | | 115,155 | | | |
| (2) 手 数 料 | 91,202 | | | | | | 72,014 | | | |
| 14. 国 庫 支 出 金 | 913,688 | 11.2 | 120.2 | 399,733 | 10.1 | 421.9 | 415,005 | 5.7 | 76,589 | 2.0 |
| (1) 国 庫 負 担 金 | 97,997 | | | | | | 191,804 | | | |
| (2) 普 通 建 設 事 業 支 出 金 | 331,467 | | | | | | 153,058 | | | |
| (3) 災 害 復 旧 事 業 支 出 金 | | | | | | | | | | |
| (4) 国 庫 委 託 金 | 3,053 | | | | | | 3,782 | | | |
| (5) そ の 他 支 出 金 | 481,171 | | | | | | 66,361 | | | |
| 15. 都 支 出 金 | 2,557,329 | 31.4 | △ 0.3 | 2,384 | 0.1 | 18.7 | 2,566,095 | 34.9 | 2,008 | 0.1 |
| (1) 都 負 担 金 | 48,999 | | | | | | 39,717 | | | |
| (2) 普 通 建 設 事 業 支 出 金 | 888,146 | | | | | | 741,202 | | | |
| (3) 災 害 復 旧 事 業 支 出 金 | 11,801 | | | | | | 9,000 | | | |
| (4) 都 委 託 金 | 5,012 | | | | | | 151,531 | | | |
| (5) そ の 他 支 出 金 | 1,603,371 | | | | | | 1,624,645 | | | |
| 16. 財 産 収 入 | 7,864 | 0.1 | 11.7 | 6,580 | 0.2 | 39.1 | 7,042 | 0.1 | 4,730 | 0.1 |
| (1) 財 産 運 用 収 入 | 4,854 | | | | | | 4,577 | | | |
| (2) 財 産 売 払 収 入 | 3,010 | | | | | | 2,465 | | | |
| 17. 寄 附 金 | 0 | — | 皆 減 | 0 | — | — | 50 | — | 0 | — |
| 18. 繰 入 金 | 79,077 | 1.0 | 66.2 | 14,667 | 0.4 | △ 48.1 | 47,591 | 0.6 | 28,247 | 0.8 |
| (1) 介 護 保 険 事 業 勘 定 | | | | | | | 22,678 | | | |
| (2) 後 期 高 齢 者 医 療 | 6,821 | | | | | | 5,569 | | | |
| (3) 老 人 保 健 医 療 | | | | | | | | | | |
| (4) 財 産 区 | 10,716 | | | | | | 18,126 | | | |
| (5) 基 金 | 61,540 | | | | | | 1,218 | | | |
| 19. 繰 越 金 | 137,454 | 1.7 | △ 24.0 | 137,453 | 3.5 | △ 21.3 | 180,974 | 2.5 | 174,647 | 4.7 |
| 20. 諸 収 入 | 285,667 | 3.5 | △ 9.8 | 19,832 | 0.5 | △ 5.9 | 316,586 | 4.3 | 21,065 | 0.6 |
| 21. 町 債 | 770,229 | 9.4 | 115.5 | 212,229 | 5.4 | △ 2.3 | 357,334 | 4.9 | 217,334 | 5.8 |
| 計 | 8,153,910 | 100.0 | 11.1 | 3,948,103 | 100.0 | 5.5 | 7,340,657 | 100.0 | 3,742,785 | 100.0 |

※ 端数整理のため、他の表との計数は必ずしも一致しない。

4. 一般会計目的別歳出

(単位：千円)

| 区 分 | 平成 2 4 年 度 | | | | | | | | | | 平成 2 3 年 度 | | | |
|----------------|------------|----------|-------------------|-----------|-------------|-----------|----------|-------------------|----------------|----------------------|------------|----------|-----------|----------|
| | 総 額 | | | 左 の 内 訳 | | 一 般 財 源 | | | 左 の 内 訳 | | 総 額 | | 一 般 財 源 | |
| | 金 額 | 構成比 % | 対前年 度増減 率 % | 事業費額 | その他の 経費額 | 金 額 | 構成比 % | 対前年 度増減 率 % | 事 業 費 充 当 額 | その他の 経 費 充 当 額 | 金 額 | 構成比 % | 金 額 | 構成比 % |
| 1. 議 会 費 | 86,343 | 1.1 | △ 14.8 | | 86,343 | 86,343 | 2.2 | △ 14.8 | | 86,343 | 101,345 | 1.4 | 101,345 | 2.8 |
| 2. 総 務 費 | 1,352,849 | 16.8 | 6.0 | 11,631 | 1,341,218 | 1,114,918 | 29.1 | 3.6 | 9,431 | 1,105,487 | 1,276,366 | 17.7 | 1,076,142 | 29.8 |
| 3. 民 生 費 | 1,523,104 | 18.9 | 5.0 | | 1,523,104 | 838,237 | 21.8 | 42.2 | | 838,237 | 1,450,727 | 20.1 | 589,368 | 16.3 |
| 4. 衛 生 費 | 1,806,318 | 22.4 | 104.1 | 1,051,246 | 755,072 | 316,755 | 8.2 | △ 1.2 | 58,928 | 257,827 | 884,831 | 12.3 | 320,697 | 8.9 |
| 5. 労 働 費 | 32,238 | 0.4 | △ 25.2 | | 32,238 | | | | | 0 | 43,101 | 0.6 | | |
| 6. 農 林 水 産 業 費 | 375,285 | 4.7 | 11.8 | 166,708 | 208,577 | 90,140 | 2.3 | 3.5 | 13,697 | 76,443 | 335,740 | 4.7 | 87,117 | 2.4 |
| 7. 商 工 費 | 554,847 | 6.9 | 22.5 | 98,767 | 456,080 | 118,340 | 3.1 | 33.6 | 16,720 | 101,620 | 453,062 | 6.3 | 88,553 | 2.5 |
| 8. 土 木 費 | 660,966 | 8.2 | △ 10.0 | 528,219 | 132,747 | 150,105 | 3.9 | △ 17.8 | 47,036 | 103,069 | 734,730 | 10.2 | 182,501 | 5.1 |
| 9. 消 防 費 | 218,596 | 2.7 | △ 14.0 | 3,744 | 214,852 | 98,294 | 2.6 | △ 14.0 | 344 | 97,950 | 254,318 | 3.5 | 114,320 | 3.2 |
| 10. 教 育 費 | 632,908 | 7.9 | △ 22.7 | 116,792 | 516,116 | 296,856 | 7.7 | 8.6 | 52,097 | 244,759 | 818,760 | 11.4 | 273,292 | 7.6 |
| 11. 災 害 復 旧 費 | 15,347 | 0.2 | △ 7.1 | 15,347 | 0 | 3,546 | 0.1 | △ 52.9 | 3,546 | 0 | 16,524 | 0.2 | 7,524 | 0.2 |
| 12. 公 債 費 | 791,369 | 9.8 | △ 5.1 | | 791,369 | 730,829 | 19.0 | △ 4.4 | | 730,829 | 833,700 | 11.6 | 764,473 | 21.2 |
| 13. 諸 支 出 金 | | | | | | | | | | | | | | |
| 計 | 8,050,170 | 100.0 | 11.8 | 1,992,454 | 6,057,716 | 3,844,363 | 100.0 | 6.6 | 201,799 | 3,642,564 | 7,203,204 | 100.0 | 3,605,332 | 100.0 |

5. 一般会計性質別歳出

(単位：千円)

| 区 分 | 平成24年度 | | | | | | 平成23年度 | | | |
|-------------------------|-----------|----------|-------------------|-----------|----------|-------------------|-----------|----------|-----------|----------|
| | 総 額 | | | 一 般 財 源 | | | 総 額 | | 一 般 財 源 | |
| | 金 額 | 構成比 % | 対前年 度増減 率 % | 金 額 | 構成比 % | 対前年 度増減 率 % | 金 額 | 構成比 % | 金 額 | 構成比 % |
| 1. 人 件 費 | 1,279,122 | 15.9 | △ 5.2 | 1,001,730 | 25.9 | △ 6.5 | 1,349,013 | 18.7 | 1,071,190 | 29.8 |
| (1) 議 委 員 | 58,393 | | | | | | 58,213 | | | |
| (2) 町 長 等 | 27,217 | | | | | | 27,630 | | | |
| (3) 職 員 料 | 878,594 | | | | | | 875,575 | | | |
| 給 扶 養 手 当 | 547,632 | | | | | | 550,280 | | | |
| 通 勤 手 当 | 19,926 | | | | | | 19,912 | | | |
| 住 居 手 当 | 8,908 | | | | | | 9,019 | | | |
| 管 理 職 手 当 | 9,174 | | | | | | 9,580 | | | |
| 管 理 職 員 特 別 勤 務 手 当 | 9,430 | | | | | | 10,612 | | | |
| 期 末 勤 勉 手 当 | 0 | | | | | | 0 | | | |
| 日 直 手 当 | 192,667 | | | | | | 193,849 | | | |
| 夜 勤 手 当 | 1,033 | | | | | | 1,050 | | | |
| 児 童 手 当 | 10,362 | | | | | | 10,593 | | | |
| 超 過 勤 務 手 当 | 15,920 | | | | | | 13,800 | | | |
| 特 殊 勤 務 手 当 | 62,626 | | | | | | 55,959 | | | |
| (4) 共 済 費 負 担 金 | 916 | | | | | | 921 | | | |
| (5) 退 職 手 当 費 負 担 金 | 180,299 | | | | | | 196,107 | | | |
| (6) 公 務 災 害 補 償 費 負 担 金 | 133,210 | | | | | | 190,450 | | | |
| (7) そ の 他 | 1,015 | | | | | | 1,038 | | | |
| | 394 | | | | | | 0 | | | |
| 2. 物 件 費 | 1,920,615 | 23.9 | 8.9 | 571,314 | 14.9 | 30.1 | 1,764,104 | 24.5 | 439,008 | 12.2 |
| (1) 賃 金 | 90,281 | | | | | | 86,037 | | | |
| (2) 旅 費 | 42,861 | | | | | | 44,289 | | | |
| (3) 交 際 費 | 1,946 | | | | | | 1,845 | | | |
| (4) 需 用 費 | 386,467 | | | | | | 348,035 | | | |
| (5) 役 務 費 | 66,138 | | | | | | 65,500 | | | |
| (6) 委 託 料 | 1,074,571 | | | | | | 1,084,966 | | | |
| (7) 備 品 購 入 費 | 59,580 | | | | | | 35,153 | | | |
| (8) そ の 他 | 198,771 | | | | | | 98,279 | | | |
| 3. 維 持 補 修 費 | 88,080 | 1.1 | △ 1.2 | 61,716 | 1.6 | 3.9 | 89,111 | 1.2 | 59,422 | 1.6 |
| (1) 道 路 | 48,010 | | | | | | 50,352 | | | |
| (2) 学 校 | 7,348 | | | | | | 6,864 | | | |
| (3) そ の 他 | 32,722 | | | | | | 31,895 | | | |
| 4. 扶 助 費 | 428,213 | 5.3 | 1.8 | 83,979 | 2.2 | △ 18.9 | 420,797 | 5.8 | 103,506 | 2.9 |
| 5. 補 助 費 等 | 568,016 | 7.1 | △ 3.1 | 394,924 | 10.3 | 2.7 | 586,000 | 8.1 | 384,428 | 10.7 |
| (1) 補 助 交 付 金 | 346,402 | | | | | | 386,938 | | | |
| (2) 負 担 金 | 144,517 | | | | | | 139,816 | | | |
| (3) そ の 他 | 77,097 | | | | | | 59,246 | | | |
| 6. 積 立 金 | 402,801 | 5.0 | △ 6.1 | 401,803 | 10.5 | △ 6.2 | 429,069 | 6.0 | 428,410 | 11.9 |
| 7. 出 資 金 貸 付 金 | 28,400 | 0.4 | △ 48.1 | 11,426 | 0.3 | 603.6 | 54,772 | 0.8 | 1,624 | - |
| 8. 繰 出 金 | 551,100 | 6.8 | 21.9 | 384,843 | 10.0 | 170.3 | 452,187 | 6.3 | 142,365 | 3.9 |
| (1) 国 保 事 業 勘 定 | 217,815 | | | | | | 145,588 | | | |
| (2) 介 護 保 険 事 業 勘 定 | 144,663 | | | | | | 141,236 | | | |
| (3) 後 期 高 齢 者 医 療 | 151,697 | | | | | | 125,904 | | | |
| (4) 水 道 | 36,925 | | | | | | 39,459 | | | |
| 18. 公 債 費 | 791,369 | 9.8 | △ 5.1 | 730,829 | 19.0 | △ 4.4 | 833,700 | 11.6 | 764,473 | 21.2 |
| 19. 普 通 建 設 事 業 費 | 1,977,107 | 24.5 | 63.7 | 198,253 | 5.2 | △ 2.5 | 1,207,927 | 16.8 | 203,382 | 5.6 |
| 20. 災 害 復 旧 事 業 費 | 15,347 | 0.2 | △ 7.1 | 3,546 | 0.1 | △ 52.9 | 16,524 | 0.2 | 7,524 | 0.2 |
| 計 | 8,050,170 | 100.0 | 11.8 | 3,844,363 | 100.0 | 6.6 | 7,203,204 | 100.0 | 3,605,332 | 100.0 |

6. 町税の収入状況

(単位：千円)

| 税目 | 予 算 額 | 調 定 額 | | 収 入 済 額 | | 収 入 歩 合 | | 不納欠損額及び収入未済額 | |
|--------------|-------|----------|-----------|-----------|----------|---------|--------|--------------|----------|
| | | 24年度 | 23年度 | 24年度 | 23年度 | 24年度 | 23年度 | | |
| 1. 町 民 税 | 現年課税分 | 401,253 | 409,885 | 407,183 | 401,915 | 397,726 | 98.1% | 97.7% | 7,970 |
| | 滞納繰越分 | 6,306 | 22,520 | 28,245 | 5,526 | 7,791 | 24.5% | 27.6% | 16,994 |
| | 計 | 407,559 | 432,405 | 435,428 | 407,441 | 405,517 | 94.2% | 93.1% | 24,964 |
| 2. 固 定 資 産 税 | 現年課税分 | 391,196 | 415,748 | 432,678 | 401,713 | 413,848 | 96.6% | 95.6% | 14,035 |
| | 滞納繰越分 | 7,325 | 56,349 | 82,098 | 8,335 | 12,800 | 14.8% | 15.6% | 48,014 |
| | 計 | 398,521 | 472,097 | 514,776 | 410,048 | 426,648 | 86.9% | 82.9% | 62,049 |
| 3. 軽自動車税 | 現年課税分 | 30,135 | 30,743 | 30,142 | 30,252 | 29,549 | 98.4% | 98.0% | 491 |
| | 滞納繰越分 | 436 | 1,455 | 2,031 | 610 | 621 | 41.9% | 30.6% | 845 |
| | 計 | 30,571 | 32,198 | 32,173 | 30,862 | 30,170 | 95.9% | 93.8% | 1,336 |
| 4. 町たばこ税 | 現年課税分 | 74,341 | 72,331 | 74,126 | 72,331 | 74,126 | 100.0% | 100.0% | 0 |
| 5. 特別土地保有税 | 滞納繰越分 | 30 | 174 | 174 | 0 | 0 | 0.0% | 0.0% | 174 |
| 6. 入 湯 税 | 現年課税分 | 4,275 | 4,529 | 4,314 | 4,529 | 4,314 | 100.0% | 100.0% | 0 |
| 合 計 | 現年課税分 | 901,200 | 933,236 | 948,443 | 910,740 | 919,563 | 97.6% | 97.0% | 22,496 |
| | 滞納繰越分 | 14,097 | 80,498 | 112,548 | 14,471 | 21,212 | 18.0% | 18.8% | 66,027 |
| | 計 | 915,297 | 1,013,734 | 1,060,991 | 925,211 | 940,775 | 91.3% | 88.7% | 88,523 |
| 前 年 度 対 比 | 現年課税分 | △ 22,909 | △ 15,207 | △ 6,129 | △ 8,823 | △ 5,280 | 0.6% | 0.1% | △ 6,384 |
| | 滞納繰越分 | △ 7,308 | △ 32,050 | 1,240 | △ 6,741 | 1,156 | △ 0.8% | 0.8% | △ 25,309 |
| | 計 | △ 30,217 | △ 47,257 | △ 4,889 | △ 15,564 | △ 4,124 | 2.6% | 0.1% | △ 31,693 |

7. 建設事業等一覧表

(単位：千円)

| 区分 | 事業名 | 事業費 | 財源内訳 | | | | |
|----|--|---------|---------------------|----------------------|----------------------|--------|--------|
| | | | 国庫支出金 | 都支支出金 | 地方債 | その他 | 一般財源 |
| 総 | ① 防災行政無線施設整備 (旧ばれ・らめーる子局建替) | 1,702 | | | | | 1,702 |
| | ② 元村三原山線白線引工 (L=1,500m) | 2,392 | | | | | 2,392 |
| | ③ 防災備蓄庫改修工事 (シャッター・入口引き戸等改修) | 2,079 | | | | | 2,079 |
| | ④ 避難看板等整備事業(地図標高看板作製) (3か所) | 2,959 | | | | | 2,959 |
| | ⑤ 長根野田浜線防護柵設置工事 (L=155m) | 2,499 | | (2,200) | | | 299 |
| | 小計 | 11,631 | 0 | 0 | 0 | 0 | 9,431 |
| 衛 | ① 医療センター医療機器整備 (PACSフィルムレスシステム機器購入・CT装置用X線管球交換工事) | 40,688 | | (15,000) 11,812 | 12,000 | | 1,876 |
| | ② 合併処理浄化槽設置の助成 (19基) | 6,554 | 3,277 | 1,638 | | | 1,639 |
| | ③ 循環型社会形成推進事業 (焼却施設・し尿汚泥再生処理センター建設) | 967,398 | 218,074 | (224,000) 84,776 | (130,000) 260,000 | | 50,548 |
| | ④ 野増清掃工場改修 (ダスト搬出第二コンベア交換工事他) | 29,993 | | (27,000) | | | 2,993 |
| | ⑤ 泉津墓地内通路等改修 (通路等改修) | 1,241 | | | | 1,241 | 0 |
| | ⑥ 粗大ごみ処理施設改修 (既存屋根・筋交い取替、鉄骨塗装等) | 3,812 | | (3,500) | | | 312 |
| | ⑦ 火葬場待合室棟空調設備改修 (待合室棟調理配膳室・椅子席部) | 1,560 | | | | | 1,560 |
| 小計 | 1,051,246 | 221,351 | (269,500) 98,226 | (130,000) 272,000 | 1,241 | 58,928 | |
| 農 | ① 牛乳処理加工機器整備事業 (バルククーラー・ホイールローダ・フォークリフト購入) | 10,033 | | (2,200) 7,523 | | | 310 |
| | ② 波浮港地区ストックマネジメント事業 (農業用水配水管敷設替 L=530m) | 16,685 | | (3,600) 12,000 | | | 1,085 |

(単位：千円)

| 区分 | 事業名 | 事業費 | 財源内訳 | | | | |
|----|--|---------|-------|---------------------|--------|-----|--------|
| | | | 国庫支出金 | 都支出金 | 地方債 | その他 | 一般財源 |
| | ③ 小規模土地改良事業 (沢立地区農業用水貯水池フィルター設計・設置工事他) | 9,137 | | (3,500) 4,084 | | | 1,553 |
| | ④ 島しょ漁業振興施設整備事業 (自然石投入2,061m ³ ・定置網製作補助) | 112,130 | | (23,800) 84,097 | | | 4,233 |
| | ⑤ 漁村地域防災力強化事業 (耐震診断、耐震化詳細設計・工事) | 16,497 | | 12,207 | | | 4,290 |
| | ⑥ 新開牧場搾乳器真空発生装置交換 | 2,226 | | | | | 2,226 |
| | 小計 | 166,708 | 0 | (33,100) 119,911 | 0 | 0 | 13,697 |
| 商 | ① 火山博物館エレベーター安全対策工事 (停電時自動着床装置取付) | 997 | | | | | 997 |
| | ② 御神火温泉施設改修 (空調設備改修・浴室及びプール内壁塗装工事・水風呂設置工事 他) | 83,359 | | (68,600) | | | 14,759 |
| | ③ 大島航路離島流通効率化事業 (コンテナ購入補助 9基) | 14,411 | 9,607 | (3,840) | | | 964 |
| | 小計 | 98,767 | 9,607 | (72,440) 0 | 0 | 0 | 16,720 |
| 土 | ① 急傾斜地崩壊防止事業 (岡田地区) | 1,439 | | | | | 1,439 |
| | ② 野増29号線道路改修舗装 (L=76m・W=4.0m) | 26,279 | | (11,200) 7,800 | | | 7,279 |
| | ③ 岳の平幹線道路改修舗装 (L=160m・W=7.0m) | 53,231 | | (4,500) 24,250 | 22,000 | | 2,481 |
| | ④ 沖の根5号線道路改修舗装 (L=354m・W=5.0m) | 66,155 | | (9,200) 28,900 | 25,000 | | 3,055 |
| | ⑤ 峠東倉山線道路改修舗装 (L=160m・W=4.0m) | 9,015 | | (1,700) 3,950 | 2,000 | | 1,365 |
| | ⑥ 筆島線道路舗装補修 (L=460m・W=6.0m) | 27,691 | | (1,400) 8,010 | 17,000 | | 1,281 |
| | ⑦ 北の山8号線道路舗装補修 (L=290m・W=3.3m) | 20,509 | | (2,400) 5,910 | 11,000 | | 1,199 |
| | ⑧ 差木地中道線道路舗装補修 (L=154.4m・W=5.0m) | 17,116 | | (1,900) 4,800 | 9,000 | | 1,416 |
| | ⑨ 八重の水2号線道路舗装補修 (L=173.2m・W=4.0m) | 12,721 | | (2,200) 3,660 | 6,000 | | 861 |

(単位：千円)

| 区分 | 事業名 | 事業費 | 財源内訳 | | | | |
|----|---|---------|---------------------|--------------------|----------|--------|--------|
| | | | 国庫支出金 | 都支出金 | 地方債 | その他 | 一般財源 |
| | ⑩ クダッチ6号線道路側溝改修工事 (L=100m) | 2,100 | | | | | 2,100 |
| | ⑪ 過年度事業道路用地取得 | 5,031 | | | | | 5,031 |
| | ⑫ 北の山川改修 (L=60m・W=2.0m) | 36,386 | | (17,000) 15,000 | | | 4,386 |
| | ⑬ 元町地区町営住宅建設 (家の上団地設計・測量・地質調査) | 16,065 | 7,181 | (4,100) 4,016 | | | 768 |
| | ⑭ クダッチ地区町営住宅建設 (第三団地解体工事 建替RC Fタイプ1戸 Sタイプ9戸他) | 234,481 | 93,328 | (4,800) 57,978 | (64,000) | | 14,375 |
| 小計 | 528,219 | 100,509 | (60,400) 164,274 | (64,000) 92,000 | 0 | 47,036 | |
| 消 | ① 消防2号車購入 (8人乗り) | 3,744 | | (3,400) | | | 344 |
| 小計 | 3,744 | 0 | (3,400) 0 | 0 | 0 | 344 | |
| 教 | ① つつじ小学校陶芸窯移設工事 (焼成室建設) | 2,421 | | (2,200) | | | 221 |
| | ② つばき小学校トイレ廻り窓改修工事 (対象11箇所) | 3,041 | | (2,700) | | | 341 |
| | ③ 開発総合センター舞台吊物及び 緞帳機構改修工事 (ワイヤ交換等) | 6,901 | | (6,200) | | | 701 |
| | ④ 旧屋内ゲートボール場解体撤去 費負担金 (RS構造 362㎡) | 45,250 | | | | | 45,250 |
| | ⑤ 国体リハーサル大会の実施 (仮施設設・仮設土俵設置工事) | 52,317 | | (6,300) 44,895 | | | 1,122 |
| | ⑥ 給食センター調理室内クリーン ピット蓋改修工事 (L=15m) | 1,155 | | | | | 1,155 |
| | ⑦ 第一中学校空調設備改修 (PCルーム：室外機1台 室内機4台) | 1,869 | | | | | 1,869 |
| | ⑧ 第一中学校プールポンプ取替 工事 (1台) | 1,124 | | | | | 1,124 |
| | ⑨ 給食センターフードスライ サー購入 (1台) | 2,714 | | (2,400) | | | 314 |
| 小計 | 116,792 | 0 | (19,800) 44,895 | 0 | 0 | 52,097 | |

(単位：千円)

| 区分 | 事業名 | 事業費 | 財源内訳 | | | | |
|----|--|---------|----------------------|----------------------|-------|---------|-------|
| | | | 国庫支出金 | 都支出金 | 地方債 | その他 | 一般財源 |
| 災 | ① 元町2丁目3号線道路 (L=10m・W=8.0m) | 4,494 | | (3,800) | | | 694 |
| | ② 岡田畜養施設 (入口扉・水中ポンプ2台交換補助・床下部分崩落30㎡) | 4,434 | | 3,801 | | | 633 |
| | ③ 町道倒木処理 | 2,991 | | (2,300) | | | 691 |
| | ④ 防災施設災害復旧 (差木地防災備蓄庫屋根) | 483 | | | | | 483 |
| | ⑤ 観光施設災害復旧 (三原山レストセンター屋根・旧港屋旅館雨樋) | 430 | | | | | 430 |
| | ⑥ 社会教育施設災害復旧 (波浮地域センター屋根・野球場フェンス及びダッグアウト屋根) | 2,515 | | (1,900) | | | 615 |
| | 小計 | 15,347 | 0 | (8,000) 3,801 | 0 | 0 | 3,546 |
| 合計 | 1,992,454 | 331,467 | (468,840) 431,107 | (194,000) 364,000 | 1,241 | 201,799 | |

(注) 財源内訳中「都支出金」の()は市町村総合交付金、「地方債」の()は市町村振興基金の外書である。

8. 基金（積立金）の状況

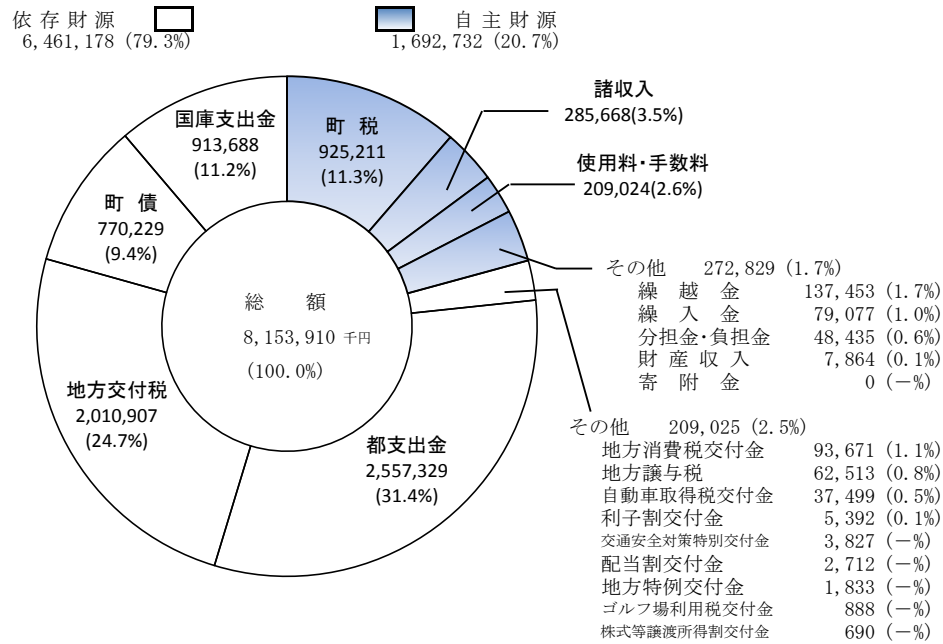
(単位：千円)

| 区分 | 名 称 | 23年度末 現在高 | 24年度積立額 | | | 24年度 取崩額 | 24年度末 現在高 |
|------------------|--------------|--------------|---------|------|---------|-------------|--------------|
| | | | 新規積立 | 利子積立 | 計 | | |
| 一般 会 計 | 財政調整基金 | 661,918 | | 185 | 185 | | 662,103 |
| | 減債基金 | 655,240 | 1,655 | 183 | 1,838 | | 657,078 |
| | 災害対策基金 | 5,815 | | 2 | 2 | | 5,817 |
| | 公共施設整備基金 | 7,758 | 400,148 | 2 | 400,150 | | 407,908 |
| | 水道事業減債等基金 | 1,655 | | | 0 | 1,655 | 0 |
| | 高齢者福祉対策基金 | 1,043 | | 1 | 1 | 1,044 | 0 |
| | つつじ小学校基金 | 813 | 416 | | 416 | | 1,229 |
| | 図書館基金 | 22,500 | | 59 | 59 | 59 | 22,500 |
| | 噴火災害対策基金 | 503,161 | | 141 | 141 | 50,748 | 452,554 |
| | 教育基金 | 28,304 | | 8 | 8 | 2,886 | 25,426 |
| | 砂利採取事業環境整備基金 | 5,147 | | 1 | 1 | 5,148 | 0 |
| | 合 計 | 1,893,354 | 402,219 | 582 | 402,801 | 61,540 | 2,234,615 |
| 特 別 会 計 | 国民健康保険財政運用基金 | 663 | | | 0 | | 663 |
| | 介護給付費準備基金 | 0 | 8,950 | | 8,950 | 1,338 | 7,612 |
| | 泉津財産区基金 | 68,091 | 6,992 | 25 | 7,017 | | 75,108 |
| | 野増財産区基金 | 59,326 | | 26 | 26 | 2,300 | 57,052 |
| | 差木地財産区基金 | 45,885 | 5,991 | 20 | 6,011 | | 51,896 |
| | 合 計 | 173,965 | 21,933 | 71 | 22,004 | 3,638 | 192,331 |
| 総 合 計 | | 2,067,319 | 424,152 | 653 | 424,805 | 65,178 | 2,426,946 |

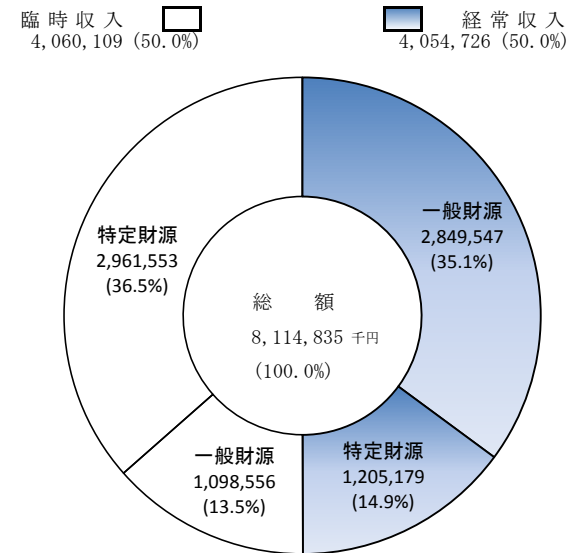
※端数整理により、他表と合致しない箇所もある。

9. 一般会計の状況（図表等）

(1) 歳入

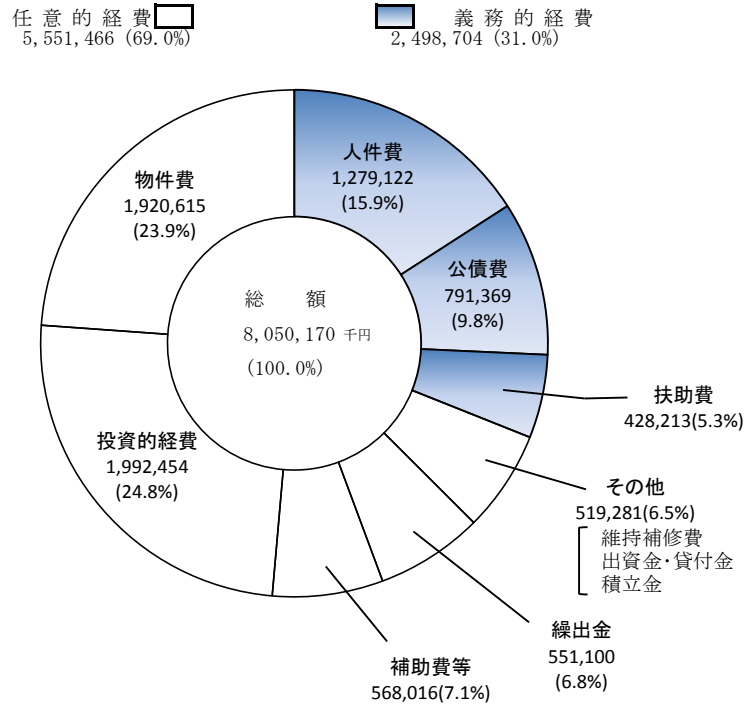


(2) 普通会計歳入の財源構成

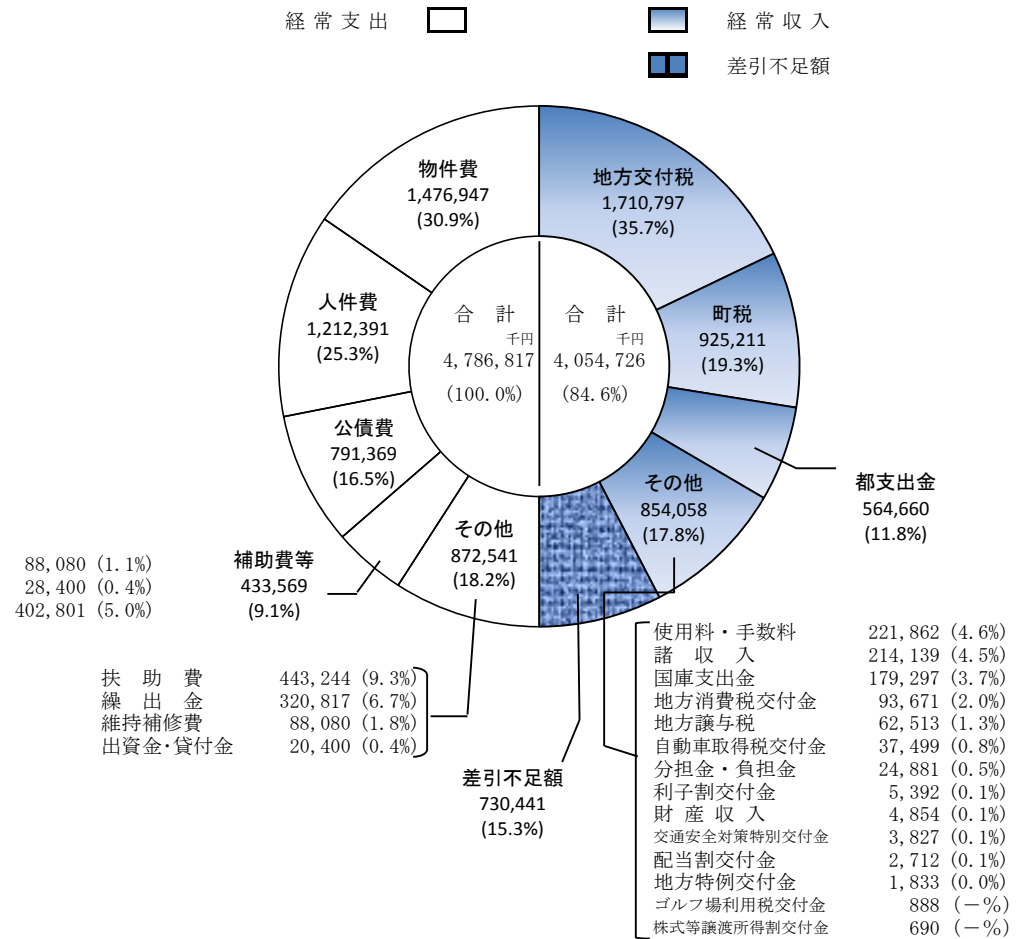


※普通会計とは地方自治法252条の17の5の規定に基づき、国、東京都に報告した決算統計数値であり、作成にあたっては純計控除等一定のルールが定められていることから、一般会計決算額とは異なります。
 なお、対外的には原則この数値が用いられます。

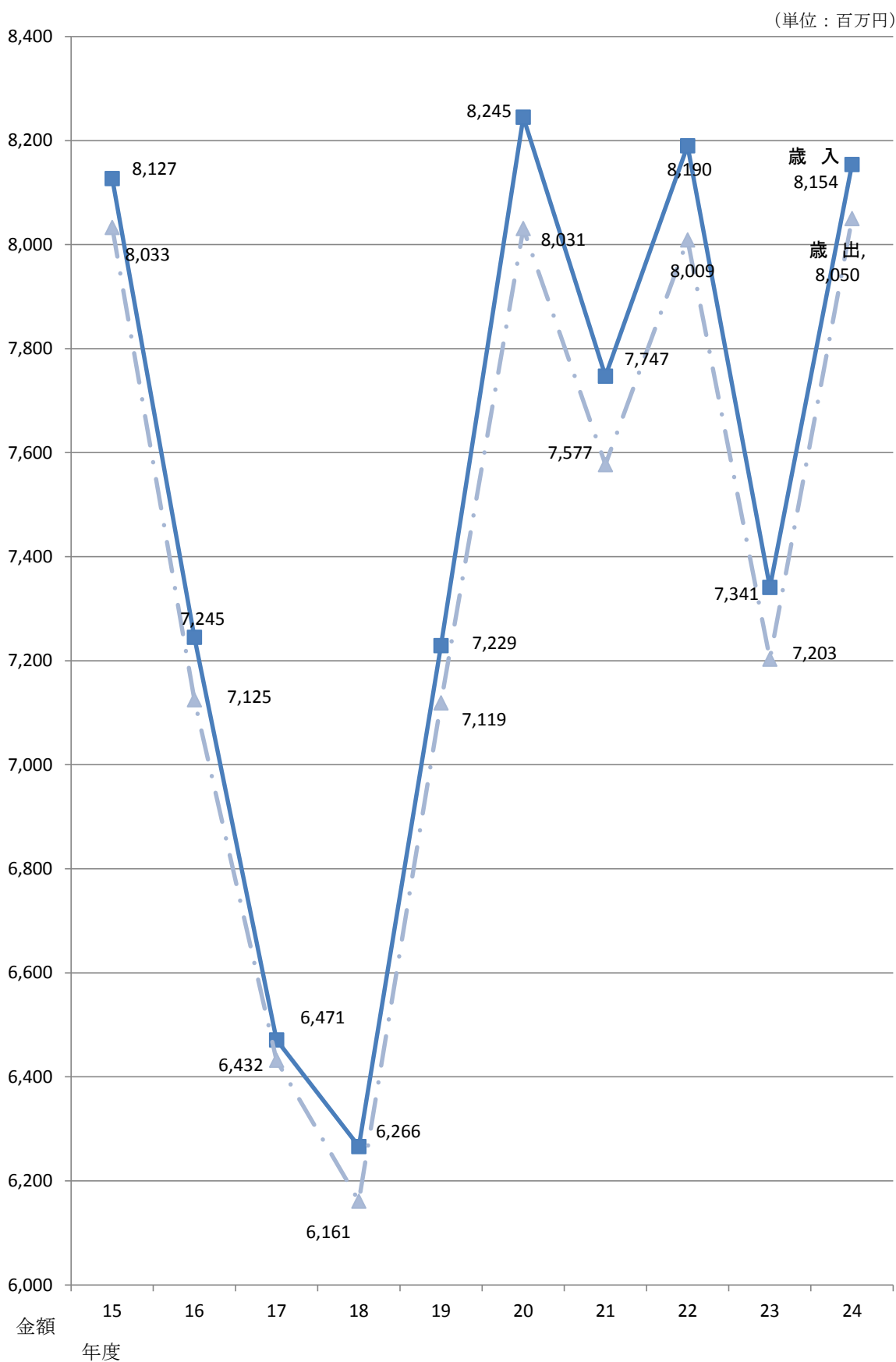
(3) 歳 出



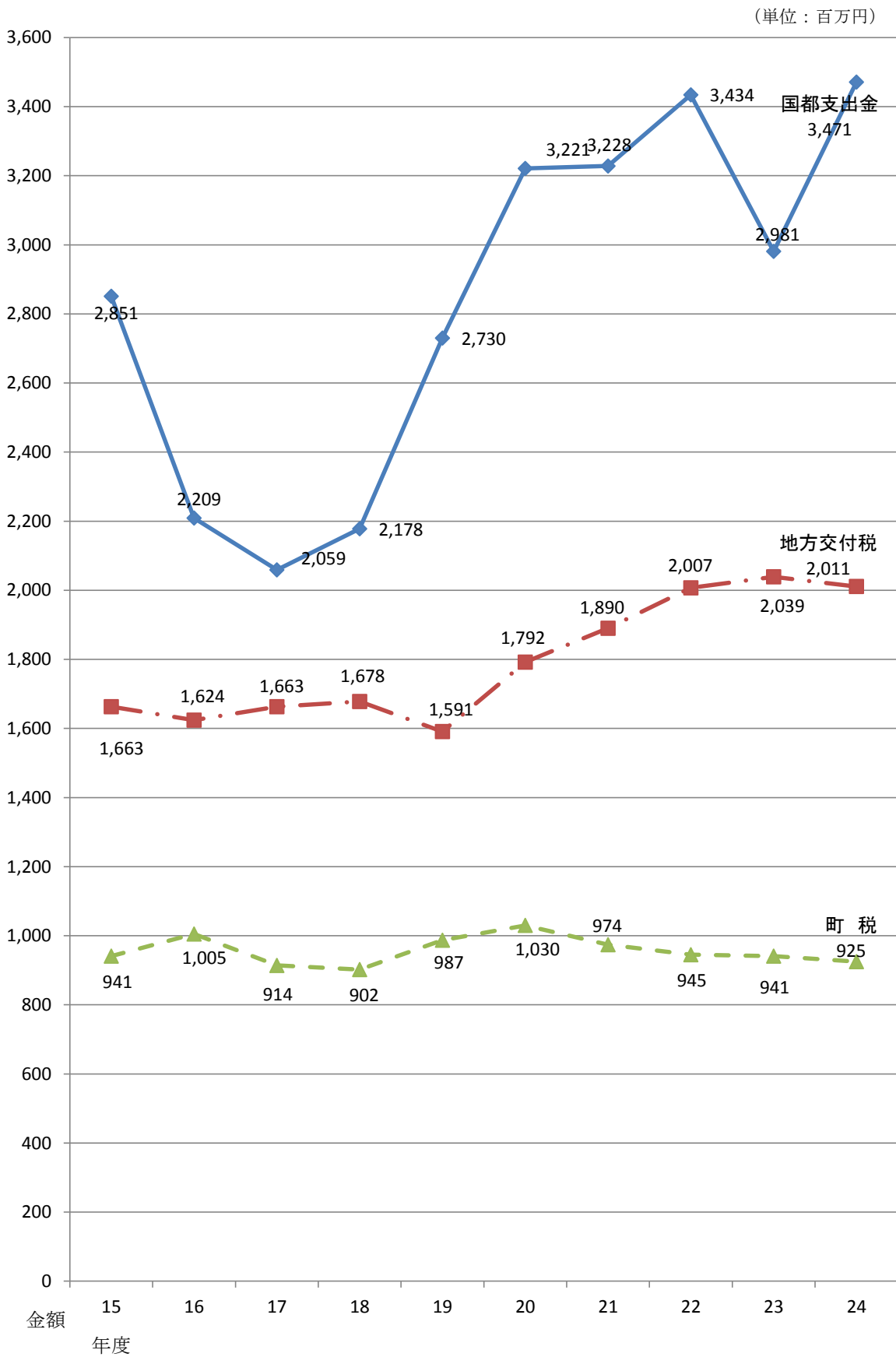
(4) 普通会計経常収支の状況



(5) 一般会計財政規模の動き（過去10年）

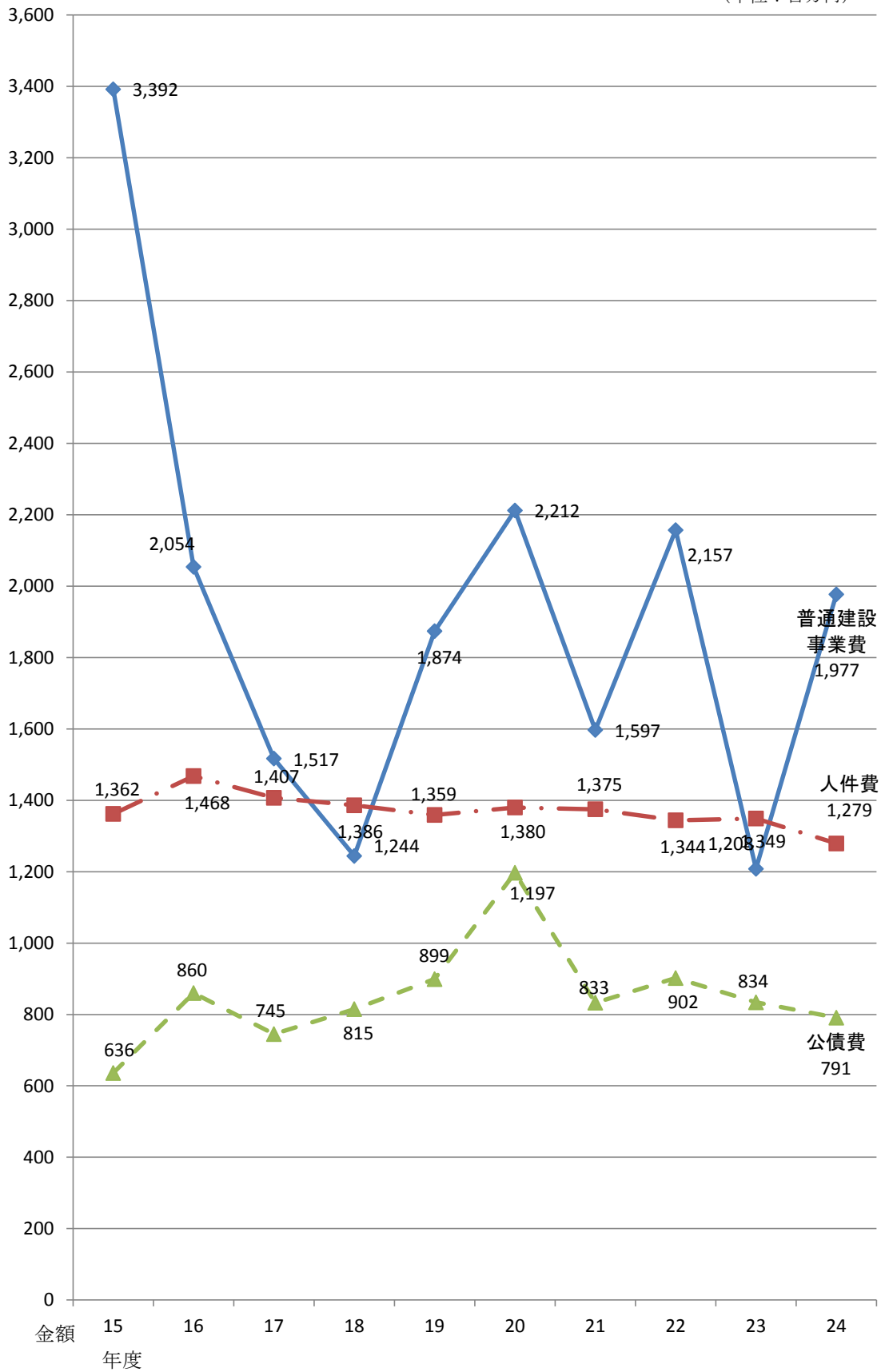


(6) 主な歳入の動き (過去10年)

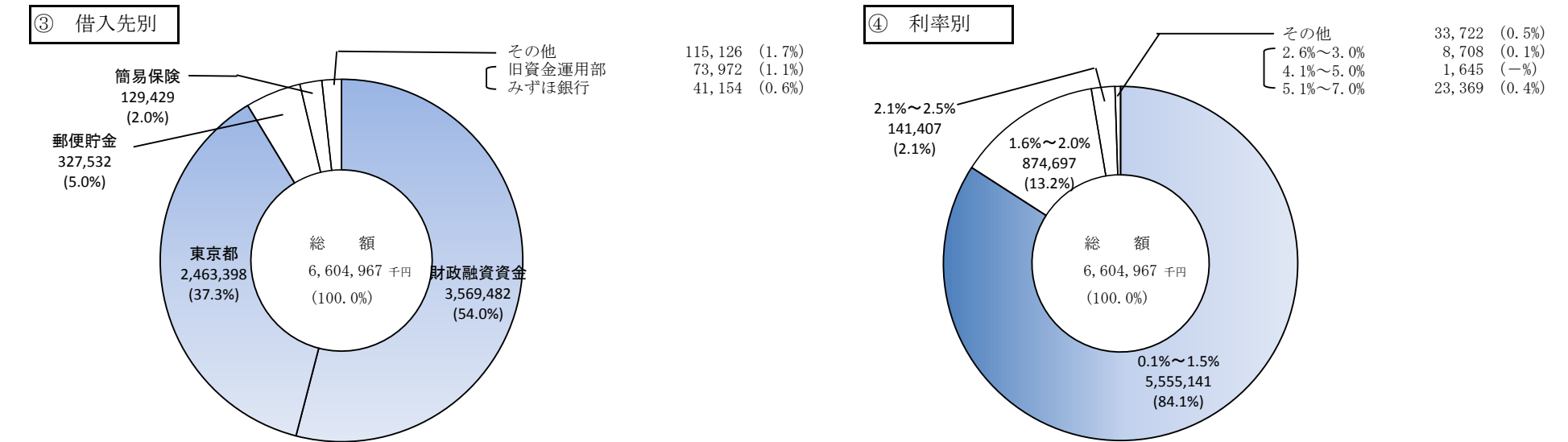
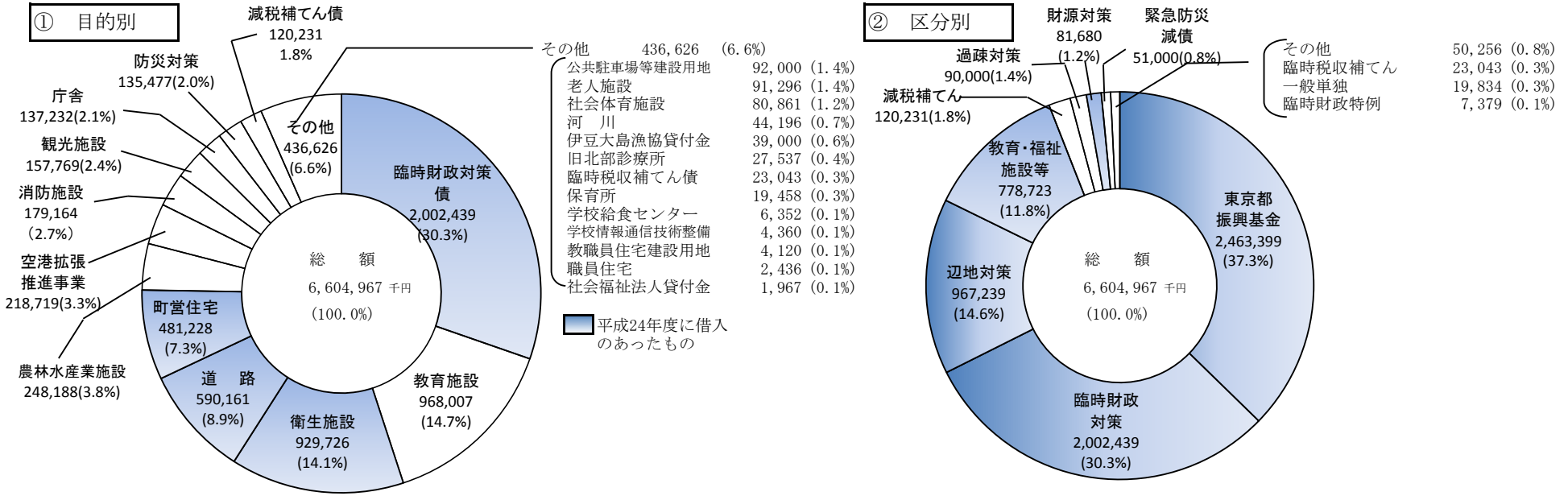


(7) 主な歳出の動き (過去10年)

(単位：百万円)

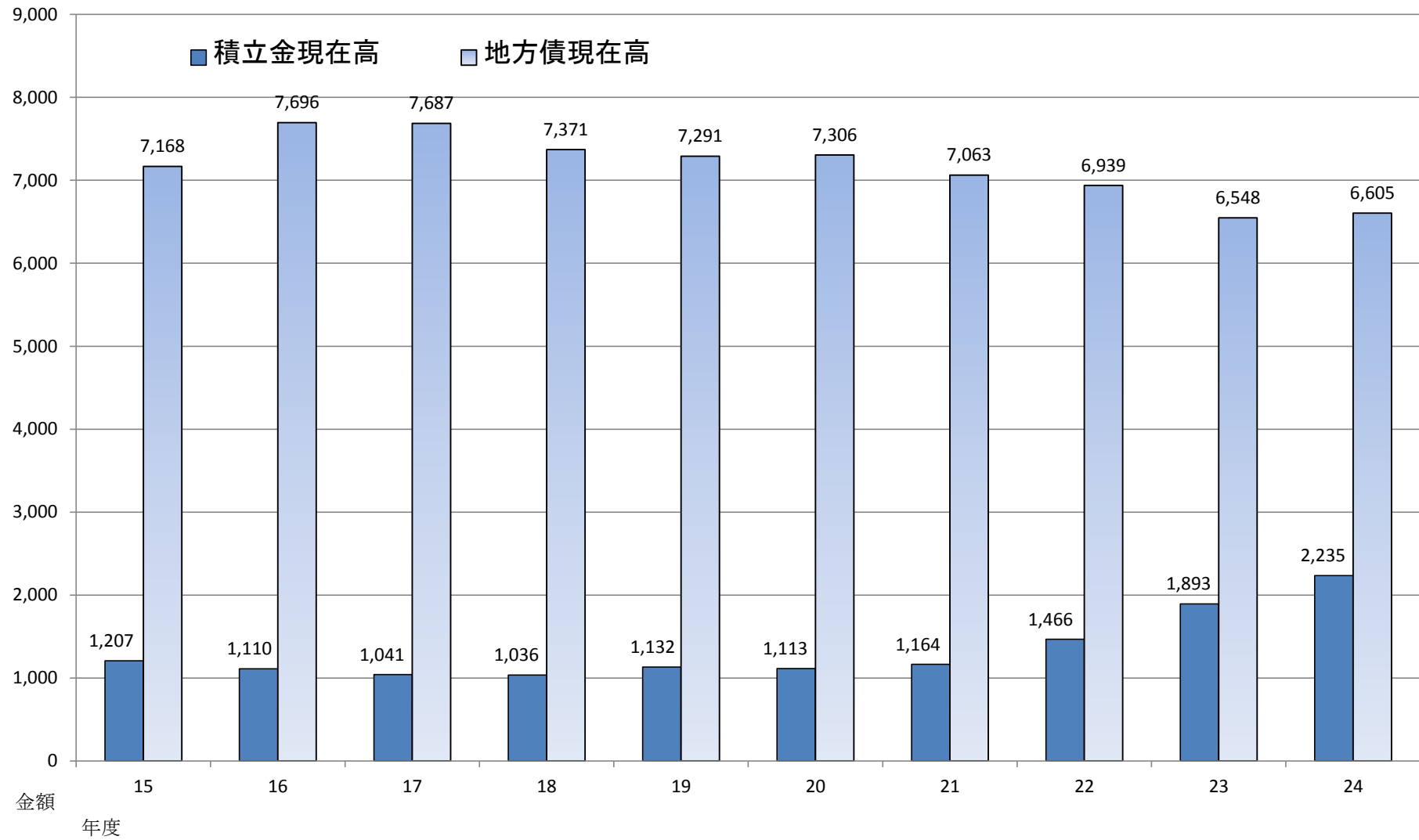


(8) 地方債現在高の状況



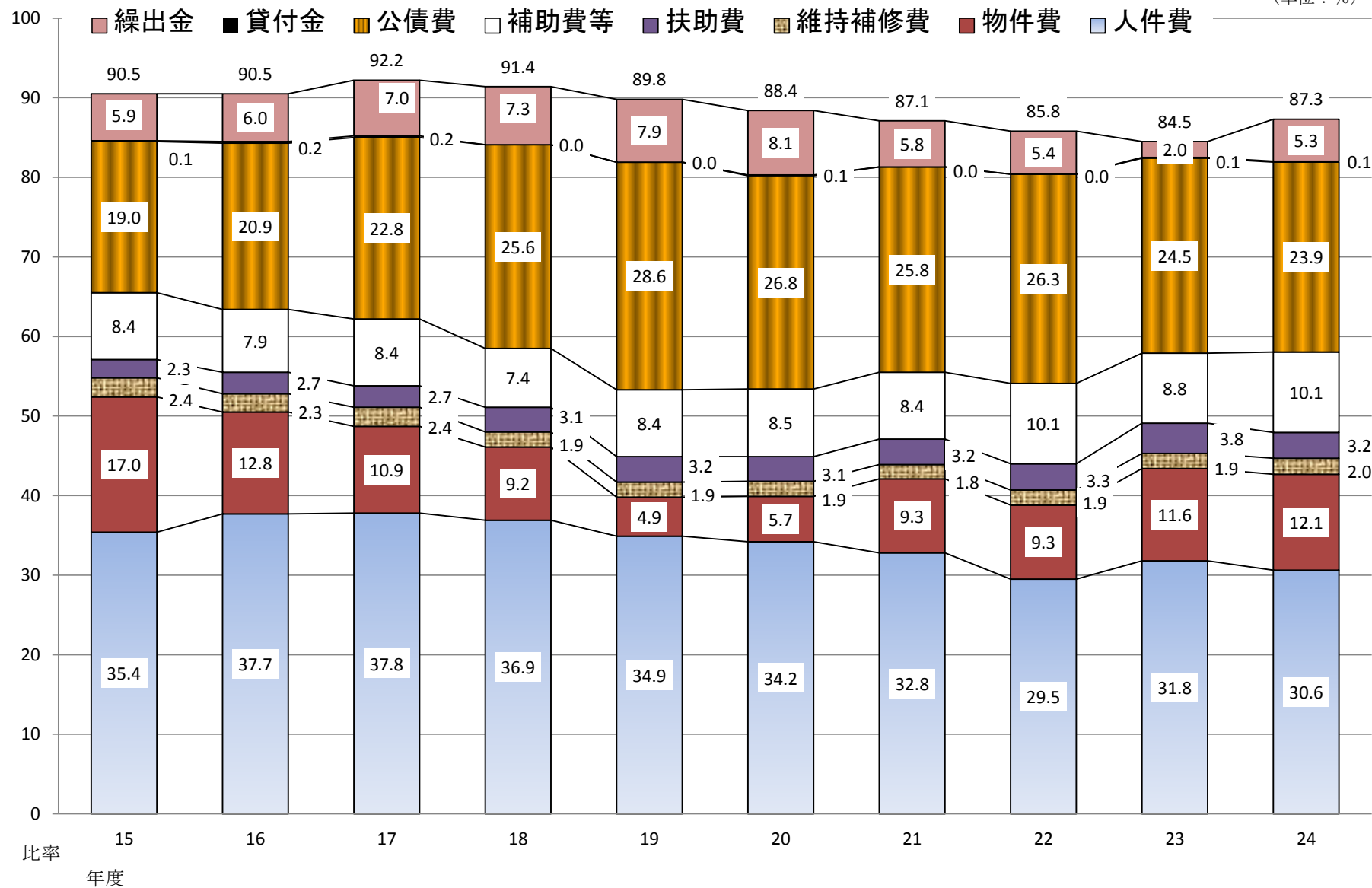
(9) 積立金現在高・地方債現在高の推移（過去10年）

（単位：百万円）



(10) 経常収支比率の推移 (過去10年)

(単位: %)



(11) 人口1人当たりの額

(単位：円)

| 年 | | 平成20年度 | 平成21年度 | 平成22年度 | 平成23年度 | 平成24年度 | 類似団体平均 |
|------------|-------------------|---------|---------|---------|---------|---------|-----------|
| 歳入の状況 | 1. 町 税 | 118,539 | 113,337 | 111,388 | 112,762 | 112,652 | (136,751) |
| | 2. 地 方 譲 与 税 | 9,016 | 8,521 | 8,121 | 8,022 | 7,611 | (6,699) |
| | 3. 利 子 割 交 付 金 | 911 | 707 | 717 | 680 | 657 | (326) |
| | 4. 配 当 割 交 付 金 | 265 | 214 | 270 | 303 | 330 | (196) |
| | 5. 株式等譲渡所得割交付金 | 91 | 91 | 83 | 67 | 84 | (52) |
| | 6. 地方消費税交付金 | 11,057 | 11,908 | 12,039 | 11,599 | 11,405 | (9,362) |
| | 7. ゴルフ場利用税交付金 | 143 | 141 | 120 | 109 | 108 | (1,056) |
| | 8. 自動車取得税交付金 | 8,563 | 4,183 | 4,759 | 3,985 | 4,566 | (1,488) |
| | 9. 地方特例交付金 | 1,045 | 1,901 | 2,715 | 2,571 | 223 | (1,888) |
| | 10. 地 方 交 付 税 | 206,318 | 219,978 | 236,594 | 244,425 | 244,844 | (246,651) |
| | 11. 交通安全対策特別交付金 | 481 | 477 | 454 | 460 | 466 | (173) |
| | 12. 分担金及び負担金 | 6,373 | 6,568 | 7,106 | 6,105 | 5,897 | (6,319) |
| | 13. 使用料及び手数料 | 24,273 | 24,118 | 25,387 | 22,434 | 25,450 | (13,815) |
| | 14. 国 庫 支 出 金 | 78,634 | 63,646 | 65,387 | 49,743 | 111,249 | (58,598) |
| | 15. 都 支 出 金 | 292,120 | 312,449 | 339,450 | 307,575 | 311,376 | (57,701) |
| | 16. 財 産 収 入 | 2,860 | 4,221 | 835 | 844 | 958 | (6,156) |
| | 17. 寄 附 金 | | | | | | No.12に含む |
| | 18. 繰 入 金 | 4,827 | 6,893 | 3,600 | 5,704 | 9,628 | (16,596) |
| | 19. 繰 越 金 | 12,738 | 24,852 | 20,006 | 21,692 | 16,736 | (33,720) |
| | 20. 諸 収 入 | 42,826 | 40,154 | 45,335 | 37,946 | 30,025 | (19,220) |
| | 21. 町 債 | 127,920 | 57,720 | 81,054 | 42,830 | 93,782 | (50,724) |
| 合 計 | | 949,000 | 902,079 | 965,420 | 879,856 | 988,047 | (667,491) |
| 歳出の状況 | 1. 人 件 費 | 158,891 | 160,095 | 158,452 | 161,694 | 148,777 | (109,007) |
| | 2. 物 件 費 | 196,291 | 215,579 | 202,530 | 211,447 | 229,093 | (89,123) |
| | 3. 維 持 補 修 費 | 10,111 | 9,336 | 9,356 | 10,681 | 10,724 | (6,889) |
| | 4. 扶 助 費 | 39,215 | 41,138 | 49,725 | 50,437 | 54,077 | (51,914) |
| | 5. 補 助 費 等 | 58,351 | 85,340 | 67,685 | 70,239 | 73,636 | (79,159) |
| | 6. 積 立 金 | 470 | 10,062 | 35,582 | 51,429 | 49,044 | (43,390) |
| | 7. 出 資 金 貸 付 金 | 1,828 | 2,104 | 1,563 | 6,565 | 3,458 | (4,348) |
| | 8. 繰 出 金 | 65,505 | 75,122 | 58,647 | 54,200 | 62,480 | (66,809) |
| | 9. 公 債 費 | 137,740 | 96,991 | 106,272 | 99,928 | 96,356 | (79,257) |
| | 10. 普 通 建 設 事 業 費 | 254,538 | 185,910 | 254,275 | 144,783 | 245,841 | (92,021) |
| | 11. 災 害 復 旧 事 業 費 | 1,486 | 342 | | 1,981 | 1,930 | (8,601) |
| 合 計 | | 924,426 | 882,019 | 944,087 | 863,384 | 975,416 | (630,518) |
| 基金（積立金）現在高 | | 128,138 | 135,518 | 172,757 | 226,939 | 272,083 | (297,985) |
| 地方債現在高 | | 840,924 | 822,141 | 817,969 | 784,816 | 804,209 | (622,714) |

※ 類似団体平均は平成23年度計数である。

10. 決算状況
(普通会計)

| | | | |
|-------|--------|-------------|-----|
| 団体コード | 133612 | 市町村類型 | Ⅱ-2 |
| 団体名 | 大島町 | 24年度交付税種地区分 | Ⅱ-1 |

| 人 口 | | 指定団体等の状況 | | 事務の共同処理の状況 | | 指 数 等 | | |
|-----------------------------------|--|--|---|----------------------|---|--------------------------------------|-------------|---------|
| 国調 | 22年 8,461人 増減率(22年/17年) △2.8% | 過疎 首都 山村 近郊整備 離島 既成市街地 不交付 広域行政圏 | <ごみ・し尿処理> <収益事業> <その他> ・東京都市町村総合事務組合 ・東京都島嶼町村一部事務組合 ・東京都市町村職員退職手当組合 ・東京都市町村議会議員公務災害補償等組合 ・東京都後期高齢者医療広域連合 | | 基準財政需要額 | 2,602,631千円 | | |
| 住民基本台帳 | 25.3.31 8,213人 対前年度増減率 △1.5% | | | | 面積 | 91.06 km ² | | 基準財政収入額 |
| (参考) 65才以上人口 25.3.31 2,780人 | | | | | | 標準財政規模 | 3,063,566千円 | |
| 決算収支の状況(千円) | | 平成24年度 | 平成23年度 | | うち臨時財政対策債 発行可能額 | | 212,229千円 | |
| 1. 歳入総額 | A | 8,114,835 | 7,302,863 | | 財政力指数 | 0.347 単年度(0.344) | | |
| 2. 歳出総額 | B | 8,011,095 | 7,165,410 | | 実質収支比率 | 3.4% | | |
| 3. 歳入歳出差引額 (A-B) | C | 103,740 | 137,453 | | 公債費負担比率 | 18.5% | | |
| 4. 翌年度へ繰り越すべき財源 | D | 0 | 0 | | 経常収支比率 | 87.3% | | |
| 5. 実質収支 (C-D) | E | 103,740 | 137,453 | | 地方債現在高 (特定資金公共投資事業債除く) 債務負担行為翌年度 以降支出予定額 | A 6,604,967千円 B 2,888,802千円 | | |
| 6. 単年度収支 | F | △33,713 | △37,379 | | 積立金現在高 (うち財政調整基金) | C 2,234,615千円 (662,103) | | |
| 7. 積立金 | G | 185 | 214,229 | | 将来にわたる財政負担 A + B - C | 7,259,154千円 | | |
| 8. 繰上償還額 | H | 0 | 0 | | 積立基金取崩額 | 61,540千円 | | |
| 9. 積立金取崩額 | I | 0 | 0 | | 収益事業収入 | 0千円 | | |
| 10. 実質単年度収支 (F+G+H-I) | J | △33,528 | 176,850 | | 健全化判断比率※ | | | |
| 一般職員 (25.4.1現在) | | | | 特別職等 (25.4.1現在) | | | | |
| 区分 | 職員数 A | 4月分給料支払 総額 B千円 | 1人当たり支給月 額 B/A 円 | 区分 | 改定実施年月日 | 1人当たり平均給料 (報酬)月額 円 | | |
| 一般職員 | 141 | 38,849 | 275,529 | 市町村長 | 23.7.1 | 640,000 | | |
| うち技能労務職 | 11 | 2,698 | 245,327 | 副市町村長 | 23.7.1 | 590,000 | | |
| 教育公務員 | | | | 収入役 | | | | |
| 消防職員 | 21 | 5,899 | 280,924 | 教育長 | 23.7.1 | 570,000 | | |
| 臨時職員 | | | | 議 | 長 | 9.4.1 | 300,000 | |
| 合計 | 162 | 44,748 | 276,222 | 副 | 議長 | 9.4.1 | 220,000 | |
| 公 営 事 業 の 状 況 | 事業名 | 法適用 | 実質収支額 千円 | 普通会計か らの繰入金 千円 | 職員数 人 | 議員定数(14人) | | |
| | 国民健康保険 (事業勘定) | | 0 | 217,815 | 2 | 加入世帯数 2,159世帯 | | |
| | 介護保険 (保険事業勘定) | | 0 | 144,663 | 5 | 被保険者数 3,381人 | | |
| | 後期高齢者医療 | | 0 | 151,023 | 1 | 1世帯当り保険税調定額 114,528円 | | |
| | 水道事業 | 有 | △9,419 | 27,669 | 7 | 被保険者1人当り保険税 調定額 73,134円 | | |
| | | | | | | 被保険者1人当り費用 292,471円 | | |
| | | | | | | 保険税(料) 239,136千円 | | |
| | | | | | | 保険給付費 988,848千円 | | |
| | | | | | | 老人保健拠出金 88千円 | | |
| | | | | | | 後期高齢者支援金等 169,368千円 | | |
| | | | | | 前期高齢者納付金等 168千円 | | | |
| | | | | | 介護給付費納付金 83,842千円 | | | |

※ () 書きは、早期健全化基準である。

11. 普通会計歳入決算の推移

(単位：千円)

| 年 度 | 2 2 | | | 2 3 | | | 2 4 | | |
|--------------------------|-----------|-----------------|-------------------|-----------|-----------------|-------------------|-----------|-----------------|-------------------|
| 区 分 科 目 | 決 算 額 | 構 成 比 率 % | 対 前 年 比 率 % | 決 算 額 | 構 成 比 率 % | 対 前 年 比 率 % | 決 算 額 | 構 成 比 率 % | 対 前 年 比 率 % |
| 歳 入 総 額 | 8,150,593 | 100.0 | 3.6 | 7,302,863 | 100.0 | △ 10.4 | 8,114,835 | 100.0 | 11.1 |
| 町 税 | 944,899 | 11.6 | △ 8.3 | 940,775 | 12.9 | △ 0.4 | 925,211 | 11.4 | △ 1.7 |
| 地 方 譲 与 税 | 68,890 | 0.8 | △ 12.1 | 66,930 | 0.9 | △ 2.8 | 62,513 | 0.8 | △ 6.6 |
| 利子割交付金 | 6,081 | 0.1 | △ 23.1 | 5,675 | 0.1 | △ 6.7 | 5,392 | 0.1 | △ 5.0 |
| 配当割交付金 | 2,291 | 0.0 | △ 0.6 | 2,529 | 0.0 | 10.4 | 2,712 | 0.0 | 7.2 |
| 株 式 等 譲 渡 所 得 割 交 付 金 | 704 | 0.0 | △ 10.9 | 563 | 0.0 | △ 20.0 | 690 | 0.0 | 22.6 |
| 地 方 消 費 税 交 付 金 | 102,124 | 1.3 | 6.3 | 96,768 | 1.3 | △ 5.2 | 93,671 | 1.2 | △ 3.2 |
| ゴ ル フ 場 利 用 税 交 付 金 | 1,022 | 0.0 | △ 17.8 | 908 | 0.0 | △ 11.2 | 888 | 0.0 | △ 2.2 |
| 特 別 地 方 消 費 税 交 付 金 | | 0.0 | 0.0 | | 0.0 | 0.0 | | 0.0 | 0.0 |
| 自 動 車 取 得 税 交 付 金 | 40,374 | 0.5 | △ 45.7 | 33,246 | 0.5 | △ 17.7 | 37,499 | 0.5 | 12.8 |
| 地 方 特 例 交 付 金 | 23,032 | 0.3 | 153.7 | 21,448 | 0.3 | △ 6.9 | 1,833 | 0.0 | △ 91.5 |
| 地 方 交 付 税 | 2,007,031 | 24.6 | 12.0 | 2,039,240 | 27.9 | 1.6 | 2,010,907 | 24.8 | △ 1.4 |
| 交 通 安 全 対 策 特 別 交 付 金 | 3,850 | 0.0 | △ 7.9 | 3,841 | 0.1 | △ 0.2 | 3,827 | 0.0 | △ 0.4 |
| 分 担 金 及 び 負 担 金 | 26,576 | 0.3 | 15.8 | 24,845 | 0.3 | △ 6.5 | 25,928 | 0.3 | 4.4 |
| 使 用 料 及 び 手 数 料 | 248,743 | 3.1 | 2.7 | 213,212 | 2.9 | △ 14.3 | 231,531 | 2.9 | 8.6 |
| 国 庫 支 出 金 | 554,681 | 6.8 | △ 18.8 | 415,005 | 5.7 | △ 25.2 | 913,688 | 11.3 | 120.2 |
| 都 支 出 金 | 2,879,559 | 35.4 | 13.5 | 2,566,095 | 35.1 | △ 10.9 | 2,557,329 | 31.4 | △ 0.3 |
| 財 産 収 入 | 7,086 | 0.1 | △ 71.5 | 7,044 | 0.1 | △ 0.6 | 7,864 | 0.1 | 11.6 |
| 寄 附 金 | 320 | 0.0 | △ 68.0 | 50 | 0.0 | △ 84.4 | 0 | 0.0 | 皆 減 |
| 繰 入 金 | 30,537 | 0.4 | △ 27.2 | 47,590 | 0.7 | 55.8 | 79,077 | 1.0 | 66.2 |
| 繰 越 金 | 169,932 | 2.1 | 52.4 | 181,159 | 2.5 | 6.6 | 137,453 | 1.7 | △ 24.1 |
| 諸 収 入 | 345,277 | 4.2 | 4.4 | 278,606 | 3.8 | △ 19.3 | 246,593 | 3.0 | △ 11.5 |
| 町 債 | 687,584 | 8.4 | △ 11.2 | 357,334 | 4.9 | △ 48.0 | 770,229 | 9.5 | 115.5 |

1 2. 普通会計性質別決算の推移

(単位：千円)

| 年 度 | 2 2 | | | 2 3 | | | 2 4 | | |
|--------------------------|-----------|-----------------|-----------------|-----------|-----------------|-----------------|-----------|-----------------|-----------------|
| 区 分 科 目 | 決 算 額 | 構 成 比 率 % | 対前年 比 率 % | 決 算 額 | 構 成 比 率 % | 対前年 比 率 % | 決 算 額 | 構 成 比 率 % | 対前年 比 率 % |
| 歳 出 総 額 | 7,969,434 | 100.0 | 4.1 | 7,165,410 | 100.0 | △ 10.1 | 8,011,095 | 100.0 | 11.8 |
| 人 件 費 | 1,254,337 | 15.7 | △ 3.9 | 1,290,830 | 18.0 | 2.9 | 1,221,905 | 15.3 | △ 5.3 |
| 物 件 費 | 1,678,795 | 21.1 | 0.6 | 1,726,310 | 24.1 | 2.8 | 1,881,540 | 23.5 | 9.0 |
| 維 持 補 修 費 | 79,364 | 1.0 | △ 6.0 | 89,111 | 1.2 | 12.3 | 88,080 | 1.1 | △ 1.2 |
| 扶 助 費 | 436,019 | 5.5 | 28.0 | 434,597 | 6.1 | △ 0.3 | 444,133 | 5.5 | 2.2 |
| 補 助 費 等 | 613,970 | 7.7 | 14.3 | 625,384 | 8.7 | 1.9 | 604,775 | 7.5 | △ 3.3 |
| 普通建設事業費 | 2,232,745 | 28.0 | △ 2.3 | 1,251,824 | 17.5 | △ 43.9 | 2,019,093 | 25.2 | 61.3 |
| 災 害 復 旧 費 | 0 | 0.0 | 皆 減 | 17,283 | 0.2 | 皆 増 | 15,850 | 0.2 | △ 8.3 |
| 失 業 対 策 事 業 費 | 0 | 0.0 | 0.0 | 0.0 | 0.0 | 0.0 | 0.0 | 0.0 | 0.0 |
| 公 債 費 | 901,510 | 11.3 | 4.9 | 833,700 | 11.6 | △ 7.5 | 791,369 | 9.9 | △ 5.1 |
| 積 立 金 | 301,845 | 3.8 | 7,296.3 | 429,069 | 6.0 | 42.1 | 402,801 | 5.0 | △ 6.1 |
| 投 資 及 び 出 資 金 ・ 貸 付 金 | 13,255 | 0.2 | △ 16.5 | 54,772 | 0.8 | 313.2 | 28,400 | 0.4 | △ 48.1 |
| 繰 出 金 | 457,594 | 5.7 | △ 15.0 | 412,530 | 5.8 | △ 9.8 | 513,149 | 6.4 | 24.4 |

13. 新地方公会計制度財務4表

(1) 普通会計貸借対照表

(平成25年3月31日現在)

| 科 目 | 金額(千円) | 科 目 | 金額(千円) |
|--------------|-------------|---------------|---------------|
| 資産の部 | | 負債の部 | |
| I 流動資産 | 1,095,699 | I 流動負債 | 3,581,524 |
| 現金預金 | 103,740 | 還付未済金 | 0 |
| 収入未済 | 93,934 | 地方債 | 692,722 |
| 不納欠損引当金 | △ 10,802 | 短期借入金 | 0 |
| 基金積立金 | 892,103 | その他流動負債 | 2,888,802 |
| 財政調整基金 | 662,103 | II 固定負債 | 6,668,184 |
| 減債基金 | 230,000 | 地方債 | 5,912,245 |
| 短期貸付金 | 28,935 | 退職給与引当金 | 755,939 |
| 貸倒引当金 | △ 12,211 | その他固定負債 | 0 |
| その他流動資産 | 0 | | |
| II 固定資産 | 30,759,193 | | |
| 1 有形固定資産 | 28,826,813 | | |
| ①生活インフラ・国土保全 | 9,865,316 | | |
| ②教育 | 6,873,327 | | |
| ③福祉 | 474,470 | | |
| ④環境衛生 | 4,169,393 | | |
| ⑤産業振興 | 5,158,705 | | |
| ⑥消防 | 465,612 | | |
| ⑦総務 | 1,819,990 | | |
| (うち土地) | (4,971,544) | | |
| 2 投資その他の資産 | 1,932,380 | | |
| 有価証券及出資金 | 510,294 | | |
| 長期貸付金 | 155,550 | | |
| 貸倒引当金 | △ 81,472 | | |
| その他債権 | 5,496 | | |
| 基金積立金 | 1,342,512 | | |
| 減債基金 | 427,078 | | |
| その他特定目的基金 | 915,434 | | |
| 定額運用基金 | 0 | | |
| その他固定資産 | 0 | | |
| | | 負債の部合計 | 10,249,708 |
| | | 正味財産の部 | |
| | | 正味財産 | 21,605,184 |
| | | (うち当期正味財産増減額) | (△ 1,095,777) |
| | | 正味財産の部合計 | 21,605,184 |
| 資産の部合計 | 31,854,892 | 負債及び正味財産の部合計 | 31,854,892 |

(2) 普通会計行政コスト計算書

自 平成24年4月 1日
至 平成25年3月31日

| 科 目 | 金額(千円) |
|-----------------|-----------|
| 通常収支の部 | |
| I 行政収支の部 | △ 616,661 |
| 1 行政収入 | 5,793,711 |
| 地方税 | 933,236 |
| 地方譲与税 | 62,513 |
| 地方特例交付金 | 1,833 |
| 地方交付税等 | 2,010,907 |
| その他交付金 | 144,679 |
| 分担金・負担金・寄付金 | 25,619 |
| 使用料及手数料 | 232,901 |
| 国庫・都道府県支出金 | 2,078,049 |
| 財産収入 | 7,864 |
| 諸収入 | 218,274 |
| 繰入金 | 77,836 |
| その他行政収入 | 0 |
| 2 行政費用 | 6,410,372 |
| 人件費 | 1,221,905 |
| 物件費 | 1,881,540 |
| 維持補修費 | 88,080 |
| 扶助費 | 444,133 |
| 補助費等 | 604,775 |
| 普通建設事業費(他団体補助等) | 22,404 |
| 繰出金 | 513,149 |
| 減価償却費 | 1,634,386 |
| 不納欠損引当金繰入額 | 0 |
| 貸倒引当金繰入額 | 0 |
| 退職給与引当金繰入額 | 0 |
| その他行政費用 | 0 |
| II 金融収支の部 | △ 78,221 |
| 1 金融収入 | 158 |
| 受取利息及配当金 | 158 |
| 2 金融費用 | 78,379 |
| 公債費(利子) | 78,379 |
| 通常収支差額 | △ 694,882 |
| 特別収支の部 | |
| 1 特別収入 | 3,229 |
| 固定資産売却益 | 0 |
| 不納欠損引当金戻入益 | 0 |
| 貸倒引当金戻入益 | 3,229 |
| 退職給与引当金繰入益 | 0 |
| 過年度損益修正益 | 0 |
| その他特別収入 | 0 |
| 2 特別費用 | 18,486 |
| 固定資産売却損 | 0 |
| 固定資産除却損 | 2,636 |
| 災害復旧費 | 15,850 |
| 不納欠損額 | 0 |
| 貸倒損失 | 0 |
| 過年度損益修正損 | 0 |
| その他特別費用 | 0 |
| 当期収支差額 | △ 710,139 |

(3) 普通会計キャッシュ・フロー計算書

自 平成24年4月 1日

至 平成25年3月31日

| 科 目 | 金額(千円) |
|-----------------|-----------|
| I 行政サービス活動 | |
| 税収等 | 3,145,143 |
| 地方税 | 925,211 |
| 地方譲与税 | 62,513 |
| 地方交付税等 | 2,010,907 |
| 地方特例交付金 | 1,833 |
| その他交付金等 | 144,679 |
| 国庫・都道府県支出金 | 2,244,306 |
| 業務収入その他 | 498,336 |
| 分担金・負担金・寄附金 | 25,928 |
| 使用料及手数料 | 231,531 |
| 財産収入 | 4,854 |
| 諸収入 | 218,486 |
| 繰入金 | 17,537 |
| 金融収入 | 158 |
| 受取利息及配当金 | 158 |
| 行政支出 | 4,775,986 |
| 人件費 | 1,221,905 |
| 物件費 | 1,881,540 |
| 維持補修費 | 88,080 |
| 扶助費 | 444,133 |
| 補助費等 | 604,775 |
| 普通建設事業費(他団体補助等) | 22,404 |
| 繰出金 | 513,149 |
| 金融支出 | 78,379 |
| 公債費(利子) | 78,379 |
| 特別支出 | 15,850 |
| 災害復旧事業費 | 15,850 |
| 行政サービス活動収支差額 | 1,017,728 |

| 科 目 | 金額(千円) |
|-------------------|-------------|
| II 社会資本整備等投資活動 | |
| 国庫支出金等 | 1,226,711 |
| 国庫・都道府県支出金 | 1,226,711 |
| 分担金・負担金・寄附金 | 0 |
| 財産収入 | 3,010 |
| 財産売払収入 | 3,010 |
| 基金繰入金 | 61,540 |
| 財政調整基金 | 0 |
| 減債基金 | 0 |
| その他特定目的基金 | 61,540 |
| 定額運用基金 | 0 |
| 貸付金元金回収収入等 | 27,949 |
| 社会資本整備支出 | 1,996,689 |
| 普通建設事業費 | 1,996,689 |
| 繰出金 | 0 |
| 基金積立金 | 402,801 |
| 財政調整基金 | 185 |
| 減債基金 | 1,838 |
| その他特定目的基金 | 400,778 |
| 定額運用基金 | 0 |
| 貸付金・出資金等 | 28,400 |
| 出資金 | 0 |
| 貸付金 | 28,400 |
| 社会資本整備等投資活動収支差額 | △ 1,108,680 |
| 行政活動キャッシュ・フロー収支差額 | △ 90,952 |
| III 財務活動 | |
| 財務活動収入 | 770,229 |
| 地方債 | 770,229 |
| 他会計借入金等 | 0 |
| 財務活動支出 | 712,990 |
| 公債費(元金) | 712,990 |
| 他会計借入金等(償還) | 0 |
| 財務活動収支差額 | 57,239 |
| 収支差額合計 | △ 33,713 |
| 前年度からの繰越金 | 137,453 |
| 形式収支 | 103,740 |

(4) 普通会計正味財産変動計算書

自 平成24年4月 1日

至 平成25年3月31日

(単位:千円)

| | 正 味 財 産 | | | | | | 合 計 |
|---------|----------------|------------------------|-----------------|-----------------|-----------------|-------------|------------|
| | 開始 残高 相当 | 国庫・ 都道府 県支出 金 | 受贈財 産受入 額 | 財産無 償譲渡 額 | 資産再 評価差 額 | 剰余金 | |
| 前期末残高 | 21,793,244 | 0 | 0 | 0 | 0 | 0 | 21,793,244 |
| 当期変動額 | - | 1,226,711 | 0 | 0 | 0 | △ 1,414,771 | △ 188,060 |
| 資産等の増減 | - | 1,226,711 | 0 | 0 | 0 | - | 1,226,711 |
| 当期収支差額 | - | - | - | - | - | △ 607,724 | △ 607,724 |
| その他の変動額 | - | - | - | - | 0 | △ 807,047 | △ 807,047 |
| 当期末残高 | 21,793,244 | 1,226,711 | 0 | 0 | 0 | △ 1,414,771 | 21,605,184 |

(5)各会計連結貸借対照表

(平成25年3月31日現在)

| 科 目 | 金額(千円) | 科 目 | 金額(千円) |
|--------------|-------------|---------------|---------------|
| 資産の部 | | 負債の部 | |
| I 流動資産 | 1,330,255 | I 流動負債 | 3,775,704 |
| 現金預金 | 257,924 | 還付未済金 | 83,713 |
| 収入未済 | 186,468 | 地方債 | 802,694 |
| 不納欠損引当金 | △ 46,936 | 短期借入金 | 0 |
| 基金積立金 | 892,103 | その他流動負債 | 2,889,297 |
| 財政調整基金 | 662,103 | II 固定負債 | 8,319,985 |
| 減債基金 | 230,000 | 地方債 | 7,514,311 |
| 短期貸付金 | 28,935 | 退職給与引当金 | 805,674 |
| 貸倒引当金 | △ 12,211 | その他固定負債 | 0 |
| その他流動資産 | 23,972 | | |
| II 固定資産 | 38,935,111 | | |
| 1 有形固定資産 | 37,002,731 | | |
| ①生活インフラ・国土保全 | 9,865,316 | | |
| ②教育 | 6,873,327 | | |
| ③福祉 | 474,470 | | |
| ④環境衛生 | 4,169,393 | | |
| ⑤産業振興 | 5,158,705 | | |
| ⑥消防 | 465,612 | | |
| ⑦総務 | 1,819,990 | | |
| ⑧水道 | 8,175,918 | | |
| (うち土地) | (5,029,731) | | |
| 2 投資その他の資産 | 1,932,380 | | |
| 有価証券及出資金 | 510,294 | | |
| 長期貸付金 | 155,550 | | |
| 貸倒引当金 | △ 81,472 | | |
| その他債権 | 5,496 | | |
| 基金積立金 | 1,342,512 | | |
| 減債基金 | 427,078 | | |
| その他特定目的基金 | 915,434 | | |
| 定額運用基金 | 0 | | |
| その他固定資産 | 0 | | |
| | | 負債の部合計 | 12,095,689 |
| | | | |
| | | 正味財産の部 | |
| | | 正味財産 | 28,169,677 |
| | | (うち当期正味財産増減額) | (△ 1,072,421) |
| | | | |
| | | 正味財産の部合計 | 28,169,677 |
| | | | |
| 資産の部合計 | 40,265,366 | 負債及び正味財産の部合計 | 40,265,366 |

(6)各会計連結行政コスト計算書

自 平成24年4月 1日
至 平成25年3月31日

| 科 目 | 金額(千円) |
|-----------------|-----------|
| 通常収支の部 | |
| I 行政収支の部 | △ 673,728 |
| 1 行政収入 | 7,949,307 |
| 地方税 | 933,236 |
| 地方譲与税 | 62,513 |
| 地方特例交付金 | 1,833 |
| 地方交付税等 | 2,010,907 |
| その他交付金 | 725,769 |
| 分担金・負担金・寄付金 | 250,736 |
| 使用料及手数料 | 232,901 |
| 国庫・都道府県支出金 | 2,707,627 |
| 財産収入 | 7,864 |
| 諸収入 | 226,140 |
| 繰入金 | 77,836 |
| その他行政収入 | 711,945 |
| 2 行政費用 | 8,623,035 |
| 人件費 | 1,348,832 |
| 物件費 | 2,019,669 |
| 維持補修費 | 104,221 |
| 扶助費 | 2,199,935 |
| 補助費等 | 1,213,931 |
| 普通建設事業費(他団体補助等) | 22,404 |
| 繰出金 | 0 |
| 減価償却費 | 1,712,104 |
| 不納欠損引当金繰入額 | 0 |
| 貸倒引当金繰入額 | 0 |
| 退職給与引当金繰入額 | 0 |
| その他行政費用 | 1,939 |
| II 金融収支の部 | △ 101,625 |
| 1 金融収入 | 183 |
| 受取利息及配当金 | 183 |
| 2 金融費用 | 101,808 |
| 公債費(利子) | 101,808 |
| 通常収支差額 | △ 775,353 |
| 特別収支の部 | |
| 1 特別収入 | 20,437 |
| 固定資産売却益 | 0 |
| 不納欠損引当金戻入益 | 0 |
| 貸倒引当金戻入益 | 3,229 |
| 退職給与引当金繰入益 | 0 |
| 過年度損益修正益 | 0 |
| その他特別収入 | 17,208 |
| 2 特別費用 | 35,498 |
| 固定資産売却損 | 0 |
| 固定資産除却損 | 2,636 |
| 災害復旧費 | 15,850 |
| 不納欠損額 | 0 |
| 貸倒損失 | 0 |
| 過年度損益修正損 | 0 |
| その他特別費用 | 17,012 |
| 当期収支差額 | △ 790,414 |

(7) 各会計連結キャッシュ・フロー計算書

自 平成24年4月 1日

至 平成25年3月31日

| 科 目 | 金額(千円) |
|-----------------|-----------|
| I 行政サービス活動 | |
| 税収等 | 3,726,233 |
| 地方税 | 925,211 |
| 地方譲与税 | 62,513 |
| 地方交付税等 | 2,010,907 |
| 地方特例交付金 | 1,833 |
| その他交付金等 | 725,769 |
| 国庫・都道府県支出金 | 2,991,890 |
| 業務収入その他 | 1,417,957 |
| 分担金・負担金・寄附金 | 251,098 |
| 使用料及手数料 | 231,531 |
| 財産収入 | 4,854 |
| 諸収入 | 227,096 |
| その他業務収入 | 703,378 |
| 金融収入 | 183 |
| 受取利息及配当金 | 183 |
| 行政支出 | 6,908,992 |
| 人件費 | 1,348,832 |
| 物件費 | 2,019,669 |
| 維持補修費 | 104,221 |
| 扶助費 | 2,199,935 |
| 補助費等 | 1,213,931 |
| 普通建設事業費(他団体補助等) | 22,404 |
| その他行政支出 | 0 |
| 金融支出 | 101,808 |
| 公債費(利子) | 101,808 |
| 特別支出 | 15,850 |
| 災害復旧事業費 | 15,850 |
| 行政サービス活動収支差額 | 1,109,613 |

| 科 目 | 金額(千円) |
|-------------------|-------------|
| II 社会資本整備等投資活動 | |
| 国庫支出金等 | 1,257,945 |
| 国庫・都道府県支出金 | 1,257,567 |
| 分担金・負担金・寄附金 | 378 |
| 財産収入 | 3,010 |
| 財産売払収入 | 3,010 |
| 基金繰入金 | 62,878 |
| 財政調整基金 | 0 |
| 減債基金 | 0 |
| その他特定目的基金 | 62,878 |
| 定額運用基金 | 0 |
| 貸付金元金回収収入等 | 27,949 |
| 社会資本整備支出 | 2,100,947 |
| 普通建設事業費 | 2,100,947 |
| 繰出金 | 0 |
| 基金積立金 | 402,801 |
| 財政調整基金 | 185 |
| 減債基金 | 1,838 |
| その他特定目的基金 | 400,778 |
| 定額運用基金 | 0 |
| 貸付金・出資金等 | 28,400 |
| 出資金 | 0 |
| 貸付金 | 28,400 |
| 社会資本整備等投資活動収支差額 | △ 1,180,366 |
| 行政活動キャッシュ・フロー収支差額 | △ 70,753 |
| III 財務活動 | |
| 財務活動収入 | 858,229 |
| 地方債 | 858,229 |
| 他会計借入金等 | 0 |
| 財務活動支出 | 824,983 |
| 公債費(元金) | 824,983 |
| 他会計借入金等(償還) | 0 |
| 財務活動収支差額 | 33,246 |
| 収支差額合計 | △ 37,507 |
| 前年度からの繰越金 | 224,059 |
| 形式収支 | 186,552 |

(8) 各会計連結正味財産変動計算書

自 平成24年4月 1日

至 平成25年3月31日

(単位:千円)

| | 正 味 財 産 | | | | | | 合 計 |
|---------|----------------|------------------------|-----------------|-----------------|-----------------|-------------|------------|
| | 開始 残高 相当 | 国庫・ 都道府 県支出 金 | 受贈財 産受入 額 | 財産無 償譲渡 額 | 資産再 評価差 額 | 剰余金 | |
| 前期末残高 | 28,462,171 | 0 | 0 | 0 | 0 | 0 | 28,462,171 |
| 当期変動額 | - | 1,257,567 | 0 | 0 | 0 | △ 1,550,061 | △ 292,494 |
| 資産等の増減 | - | 1,257,567 | 0 | 0 | 0 | - | 1,257,567 |
| 当期収支差額 | - | - | - | - | - | △ 687,999 | △ 687,999 |
| その他の変動額 | - | - | - | - | 0 | △ 862,062 | △ 862,062 |
| 当期末残高 | 28,462,171 | 1,257,567 | 0 | 0 | 0 | △ 1,550,061 | 28,169,677 |